

L'IBESTAT, en col.laboració amb l'INE, realitza l'operació estadística "Flux de Turistes" (FRONTUR). L'aportació a aquesta estadística per part de l'IBESTAT, és que a més de les dades generals sobre els turistes amb destinació principal les Illes Balears, proporciona informació detallada per illes i diferencia els turistes entre els residents en una altra comunitat autònoma i els residents a l'estranger.

Principals resultats

- A l'agost de 2024 el nombre de turistes, nacionals i internacionals, amb destinació principal a les Illes Balears va ser de 3.041.570 persones, amb una variació anual de l'1,20 %.
- Els turistes nacionals residents a d'altres comunitats autònomes varen ser 595.095 persones i els turistes amb residència a l'estranger varen ser 2.446.476 persones.
- El principal país emissor del total de turistes va ser Alemanya, amb un percentatge del 21,84 %, seguit d'Espanya, amb un 19,57 %, i el Regne Unit, amb un 19,44 %.
- A Mallorca varen arribar 2.001.960 turistes, a Eivissa-Formentera 676.524 i a Menorca 363.087.
- Un total de 13.756.868 turistes varen arribar a les Illes Balears des del gener fins a l'agost del 2024, xifra que representa un augment del 4,72 % respecte de l'any passat.
- 2.595.060 residents a d'altres comunitats autònomes del país visitaren les Illes Balears des del gener fins a l'agost, un 1,31 % menys que el 2023. El nombre acumulat de turistes amb residència a l'estranger s'eleva a 11.161.812, el qual suposa un augment del 6,23 % respecte de l'any passat.

Dada mensual: agost de 2024

Arribada de turistes per illa de destinació principal i país de residència

- El 80,43 % dels turistes que varen arribar a les Illes Balears tenien la residència a l'estranger i la resta eren residents a d'altres CA del territori espanyol.

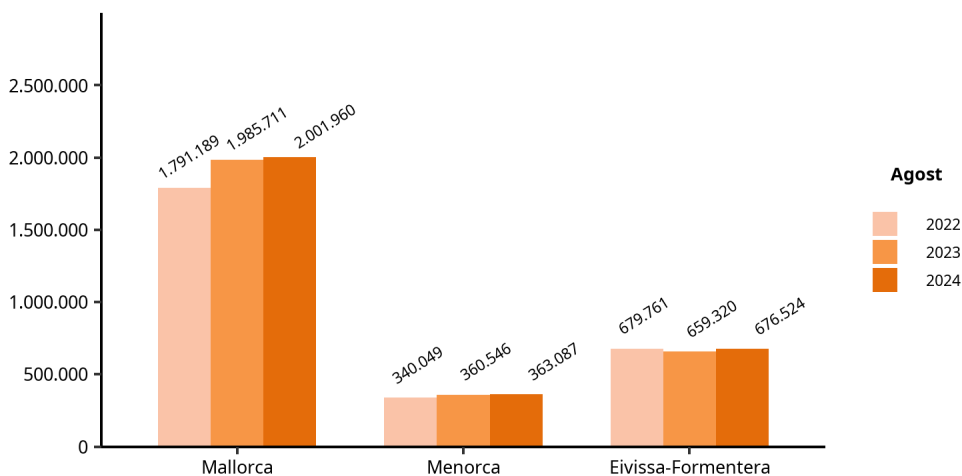
Turistes amb destinació principal a les Illes Balears, per illa i residència nacional o estrangera. Agost 2024 (dades provisionals).

Turistes arribats a les Illes Balears Agost 2024	Total		Espanya (altres CA)		Estranger	
	Persones	Var. anual (%)	Persones	Var. anual (%)	Persones	Var. anual (%)
Illes Balears	3.041.570	1,20	595.095	-7,90	2.446.476	3,69
Mallorca	2.001.960	0,82	276.534	-12,49	1.725.426	3,34
Menorca	363.087	0,70	145.749	-9,53	217.338	8,97
Eivissa-Formentera	676.524	2,61	172.812	2,24	503.712	2,74

1. No inclou viatgers en trànsit ni visitants d'un sol dia sense pernactació (excursionistes).
 2. Font: FRONTUR. Institut d'Estadística de les Illes Balears.

- La variació del nombre de turistes respecte al mateix mes de l'any passat a Mallorca va ser del 0,82 %; a Menorca, del 0,70 % i a Eivissa-Formentera, del 2,61 %.

**Nombre de turistes amb destinació principal a les Illes Balears.
Agost, 2022, 2023 i 2024. FRONTUR.**

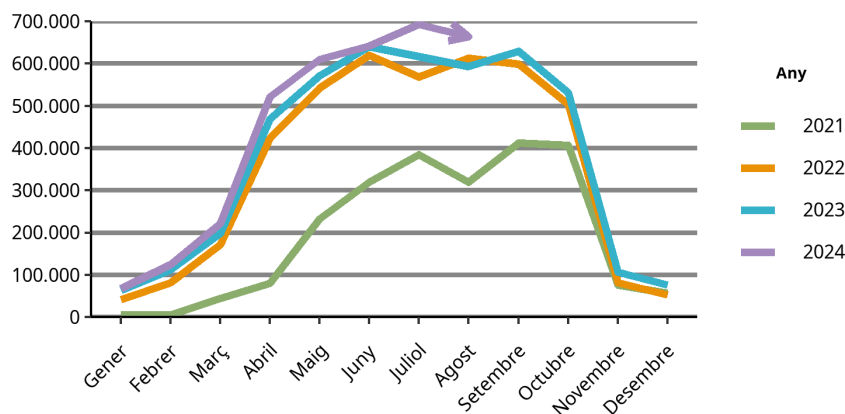


Font: FRONTUR. Institut d'Estadística de les Illes Balears.

- El 40,14 % dels turistes amb destinació principal a Menorca varen ser residents a una altra comunitat autònoma. A Mallorca, aquests turistes varen ser el 13,81 % dels turistes arribats, i a Eivissa-Formentera varen significar el 25,54 % dels turistes.

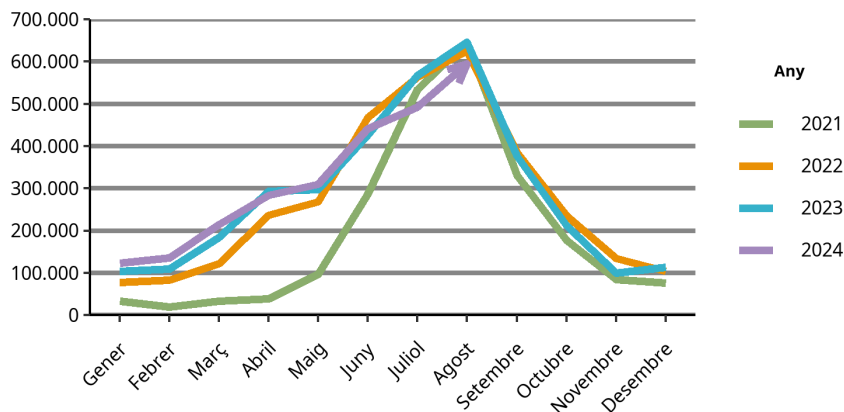
- Els principals països emissors varen ser Alemanya, amb 664.410 turistes i una variació anual del 12,05 %; Espanya, amb 595.095 turistes i una variació anual del -7,90 %, i el Regne Unit, amb 591.369 turistes i una variació anual del -4,78 %.

Evolució dels turistes amb destinació principal a les Illes Balears i residents a Alemanya



Font: FRONTUR. Institut d'Estadística de les Illes Balears.

Evolució dels turistes amb destinació principal a les Illes Balears i residents a Espanya (altres CA)



Font: FRONTUR. Institut d'Estadística de les Illes Balears.

Turistes amb destinació principal a les Illes Balears, per període i país de residència. FRONTUR, agost 2024.

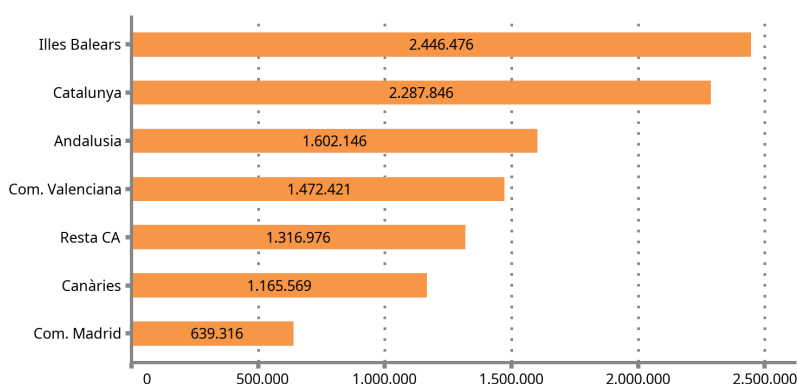
País	Turistes	Taxa de variació anual (%)
TOTAL	3.041.570	1,20
ESPANYA (ALTRES CA)	595.095	-7,90
ESTRANGER	2.446.476	3,69
Alemanya	664.410	12,05
Regne Unit	591.369	-4,78
Resta de l'estranger	523.092	17,23
Itàlia	235.932	16,53
França	210.660	3,30
Bèlgica, Luxemburg i Països Baixos	151.976	-25,21
Països nòrdics	69.037	-22,99

1. No inclou viatgers en trànsit ni visitants d'un sol dia sense pernoctació (excursionistes).
 2. Dades provisionals. Les dades no mostrades són de baixa fiabilitat.
 3. Font: FRONTUR. Institut d'Estadística de les Illes Balears.

Arribada dels turistes residents a l'estranger segons comunitat autònoma

- El 22,38 % dels turistes residents a l'estranger que varen arribar a Espanya varen triar les Illes Balears com a destinació principal.

Turistes amb residència a l'estranger per CA de destinació principal. Dada provisional, agost de 2024.

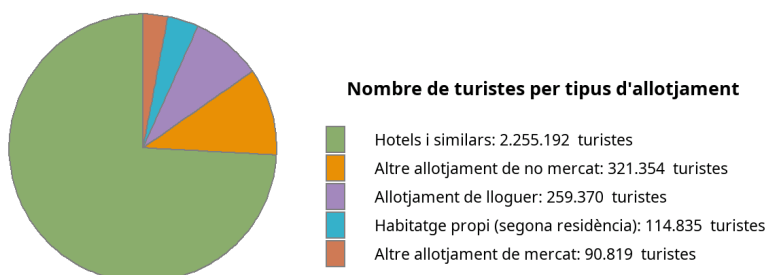


Font: FRONTUR. Institut d'Estadística de les Illes Balears.

Arribada de turistes per tipus d'allotjament i per forma d'organització del viatge

- El 14,34 % dels turistes arribats a les Illes Balears han romàs a allotjaments de no mercat (habitatges propis i altres allotjaments de no mercat), el 74,15 %, en un hotel o similar; el 8,53 %, en un allotjament de lloguer de mercat, i la resta en altres allotjaments de mercat (2,99 %).

Turistes amb destinació principal a les Illes Balears per tipus d'allotjament. FRONTUR, agost de 2024.



Font: FRONTUR. Institut d'Estadística de les Illes Balears.

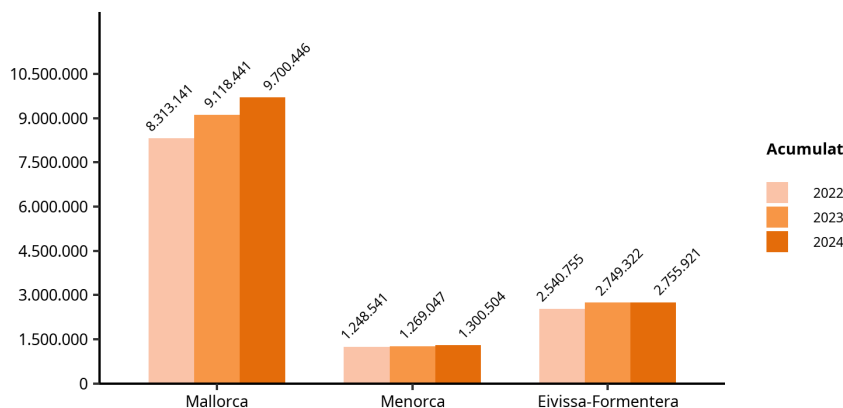
- El 63,92 % dels turistes van organitzar el seu viatge sense recórrer a un paquet turístic.

Dada acumulada des del gener fins a l'agost de 2024

Arribada de turistes per illa de destinació principal i país de residència

- La suma acumulada dels turistes arribats a les Illes Balears és de 13.756.868 persones, amb una taxa de variació anual del 4,72 %.
- 9.700.446 turistes varen triar Mallorca com a destinació principal, mentre que els que varen arribar a Eivissa-Formentera foren 2.755.921 i a Menorca 1.300.504. La variació pel que fa als mateixos mesos acumulats de l'any passat a Mallorca fou del 6,38 %, a Menorca del 2,48 % i a Eivissa-Formentera del 0,24 %.

Nombre de turistes acumulat amb destinació principal a les Illes Balears per illa. FRONTUR, del gener a l'agost 2022, 2023 i 2024.



Font: FRONTUR. Institut d'Estadística de les Illes Balears.

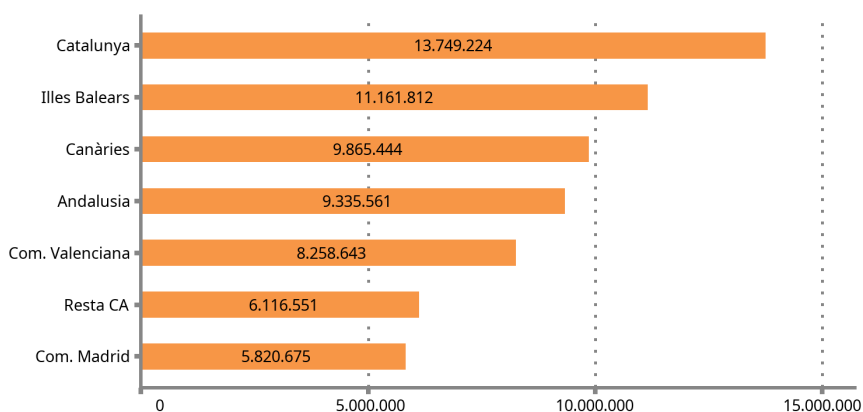
- El nombre de turistes nacionals residents a d'altres comunitats autònomes que visitaren les Illes Balears fou de 2.595.060, amb una variació respecte de l'any passat del -1,31 %. En el cas de turistes amb residència a l'estranger, la xifra acumulada és de 11.161.812 turistes, amb una variació del 6,23 % respecte del mateix període del 2023.

- Al voltant del 55,00 % dels turistes amb residència a l'estranger residien en un dels dos principals països emissors de turistes. La variació anual d'Alemanya, pel que fa al mateix període de l'any passat, fou del 8,66 % i la de Regne Unit d'un -2,89 %.

Arribada dels turistes residents a l'estranger segons la comunitat autònoma

- El 17,36 % dels turistes amb residència a l'estranger que varen arribar a Espanya varen triar com a destinació principal les Illes Balears.

Turistes residents a l'estranger per CA de destinació principal.
Dada acumulada (provisional) fins a l'agost de 2024.



Font: FRONTUR. Institut d'Estadística de les Illes Balears.

Arribada de turistes per tipus d'allotjament i per forma d'organització del viatge

- Respecte de l'any passat, l'allotjament de mercat va tenir una variació del 6,15 %. La variació de l'habitatge en propietat ha estat del -1,24 % i la variació de l'allotjament de lloguer de mercat ha estat del -24,10 %.

Turistes amb destinació principal les Illes Balears per illa i tipus d'allotjament.
FRONTUR, del gener a l'agost de 2024.

	ILLES BALEARS		Mallorca		Menorca		Eivissa-Formentera	
	Dada acumulada	Taxa de variació anual (%)	Dada acumulada	Taxa de variació anual (%)	Dada acumulada	Taxa de variació anual (%)	Dada acumulada	Taxa de variació anual (%)
TOTAL	13.756.868	4,72	9.700.446	6,38	1.300.504	2,48	2.755.921	0,24
1. Allotjament de mercat	11.403.508	6,15	8.117.929	8,61	1.035.375	-0,17	2.250.205	0,85
Hotels i similars	9.828.463	11,07	7.147.414	11,17	858.629	18,60	1.822.418	7,49
Allotjament de lloguer	1.210.722	-24,10	731.621	-16,06	156.066	-40,61	323.034	-29,89
Altres allotjament de mercat	364.322	22,03	238.891	37,99	-	-	-	-
2. Allotjament de no mercat	2.353.361	-1,71	1.582.517	-3,76	265.130	14,31	505.714	-2,38
Habitatge en propietat	698.445	-1,24	459.433	1,71	103.518	11,98	135.494	-16,90
Altres allotjament de no mercat	1.654.916	-1,91	1.123.084	-5,83	161.610	15,84	370.221	4,29

1. Dades provisionals. Les dades no mostrades són de baixa fiabilitat.
 2. Font: FRONTUR. Institut d'Estadística de les Illes Balears.

- El 66,88 % del nombre acumulat de turistes van organitzar el seu viatge sense recórrer a un paquet turístic.

Nota metodològica

L'IBESTAT, en col.laboració amb l'INE, realitza l'operació estadística "Flux de turistes a les Illes Balears" (FRONTUR). L'objecte principal d'aquesta enquesta és estimar cada mes el nombre de visitants (no residents a les Illes Balears) que arriben a la nostra comunitat autònoma.

A partir de les definicions i recomanacions internacionals d'estadístiques turístiques de l'OMT i d'EUROSTAT s'estableixen les principals variables d'anàlisi, que són: la via d'entrada, l'illa de destinació principal, el país de residència, el tipus de visitant (turista o excursionista), el tipus d'allotjament i el motiu principal del viatge.

La població objecte d'estudi són les persones no residents a les Illes Balears que entren o surten del nostre país o les que passen com a trànsit, i que tenen com a destinació principal la nostra comunitat autònoma. La inexistència d'un marc poblacional que inclogui tots els individus objecte d'estudi fa que s'hagin d'utilitzar diferents fonts administratives, com ara els registres d'AENA o de l'Autoritat Portuària de les Illes Balears i, a partir d'aquests, es determinin els processos d'elevació.

El disseny mostral es defineix per a cada via d'entrada a tots els possibles punts d'entrada al territori nacional. Això suposa que, a més de les vies aèries i marítimes, si un visitant entra al territori nacional per carretera o ferrocarril i declara que la seva destinació principal són les Illes Balears, s'ha de comptar com a turista de les Illes Balears.

L'enquesta és d'àmbit nacional i té una mida mostral teòrica anual de més de 450.000 enquestes, el que només ens facilita la dada del còmput total de visitants internacionals arribats a les Illes Balears. Gràcies a la col.laboració de l'IBESTAT ha estat possible ampliar la mostra per tal d'obtenir resultats a escala d'illes, de país de residència i de visitants nacionals procedents d'altres CA.

Més informació disponible al web de l'IBESTAT

- Estadístiques > Economia > Turisme > Moviments turístics en frontera (FRONTUR)

Informació relacionada

- Estadístiques > Economia > Turisme > Enquesta de despesa turística (EGATUR)

Contacte

- peticions@ibestat.caib.es