

L'IBESTAT, en col.laboració amb l'INE, realitza l'operació estadística "Flux de Turistes" (FRONTUR). L'aportació a aquesta estadística per part de l'IBESTAT, és que a més de les dades generals sobre els turistes amb destinació principal les Illes Balears, proporciona informació detallada per illes i diferencia els turistes entre els residents en una altra comunitat autònoma i els residents a l'estranger.

Principals resultats

- Al setembre de 2024 el nombre de turistes, nacionals i internacionals, amb destinació principal a les Illes Balears va ser de 2.495.870 persones, amb una variació anual del 2,40 %.
- Els turistes nacionals residents a d'altres comunitats autònomes varen ser 348.184 persones i els turistes amb residència a l'estranger varen ser 2.147.685 persones.
- El principal país emissor del total de turistes va ser Alemanya, amb un percentatge del 27,22 %, seguit del Regne Unit, amb un 21,26 %, i Espanya, amb un 13,95 %.
- A Mallorca varen arribar 1.708.349 turistes, a Eivissa-Formentera 547.120 i a Menorca 240.400.
- Un total de 16.252.738 turistes varen arribar a les Illes Balears des del gener fins al setembre del 2024, xifra que representa un augment del 4,36 % respecte de l'any passat.
- 2.943.244 residents a d'altres comunitats autònomes del país visitaren les Illes Balears des del gener fins al setembre, un 2,08 % menys que el 2023. El nombre acumulat de turistes amb residència a l'estranger s'eleva a 13.309.497, el qual suposa un augment del 5,90 % respecte de l'any passat.

Dada mensual: setembre de 2024

Arribada de turistes per illa de destinació principal i país de residència

- El 86,05 % dels turistes que varen arribar a les Illes Balears tenien la residència a l'estranger i la resta eren residents a d'altres CA del territori espanyol.

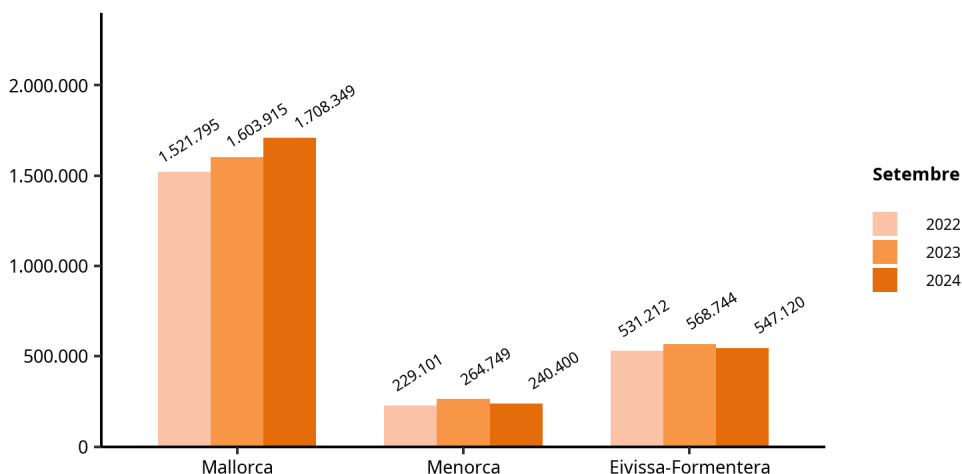
Turistes amb destinació principal a les Illes Balears, per illa i residència nacional o estrangera. Setembre 2024 (dades provisionals).

Turistes arribats a les Illes Balears Setembre 2024	Total		Espanya (altres CA)		Estranger	
	Persones	Var. anual (%)	Persones	Var. anual (%)	Persones	Var. anual (%)
Illes Balears	2.495.870	2,40	348.184	-7,42	2.147.685	4,19
Mallorca	1.708.349	6,51	168.016	-3,98	1.540.333	7,80
Menorca	240.400	-9,20	72.643	-14,00	167.757	-6,95
Eivissa-Formentera	547.120	-3,80	107.526	-7,84	439.595	-2,76

1. No inclou viatgers en trànsit ni visitants d'un sol dia sense pernoctació (excursionistes).
 2. Font: FRONTUR. Institut d'Estadística de les Illes Balears.

- La variació del nombre de turistes respecte al mateix mes de l'any passat a Mallorca va ser del 6,51 %; a Menorca, del -9,20 % i a Eivissa-Formentera, del -3,80 %.

Nombre de turistes amb destinació principal a les Illes Balears. Setembre, 2022, 2023 i 2024. FRONTUR.

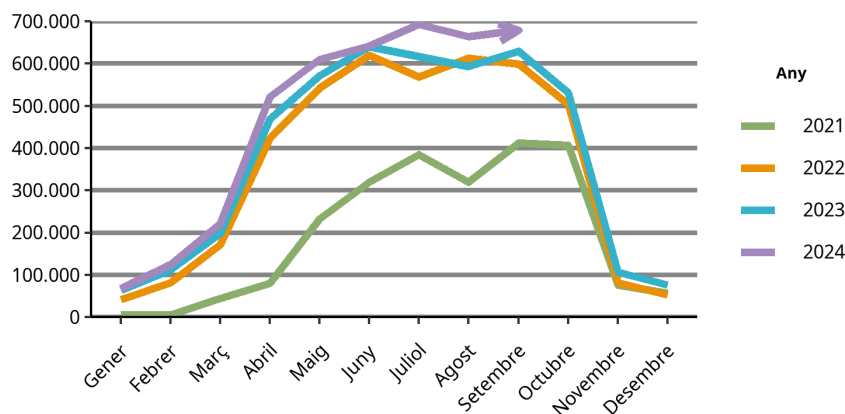


Font: FRONTUR. Institut d'Estadística de les Illes Balears.

- El 30,22 % dels turistes amb destinació principal a Menorca varen ser residents a una altra comunitat autònoma. A Mallorca, aquests turistes varen ser el 9,83 % dels turistes arribats, i a Eivissa-Formentera varen significar el 19,65 % dels turistes.

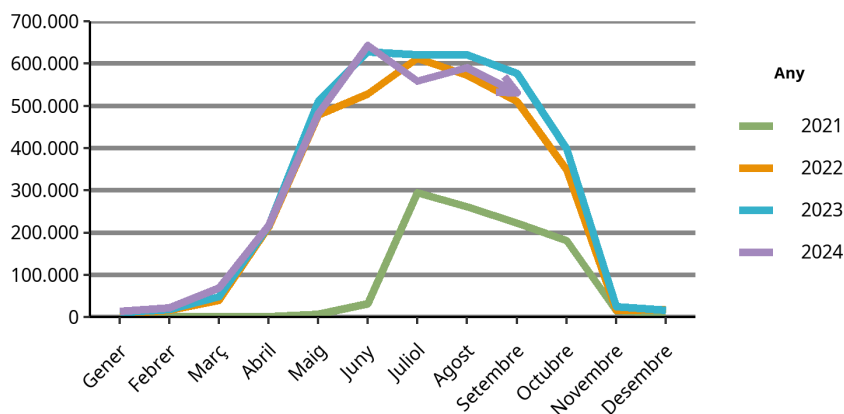
- Els principals països emissors varen ser Alemanya, amb 679.290 turistes i una variació anual del 7,82 %; el Regne Unit, amb 530.570 turistes i una variació anual del -8,09 %, i Espanya, amb 348.184 turistes i una variació anual del -7,42 %.

Evolució dels turistes amb destinació principal a les Illes Balears i residents a Alemanya



Font: FRONTUR. Institut d'Estadística de les Illes Balears.

Evolució dels turistes amb destinació principal a les Illes Balears i residents al Regne Unit



Font: FRONTUR. Institut d'Estadística de les Illes Balears.

Turistes amb destinació principal a les Illes Balears, per període i país de residència. FRONTUR, setembre 2024.

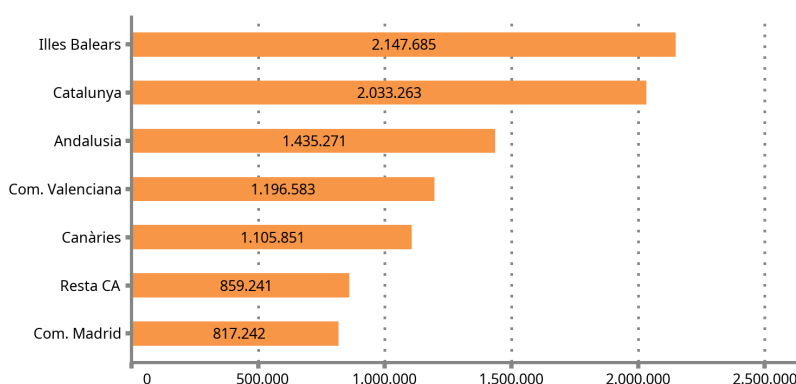
País	Turistes	Taxa de variació anual (%)
TOTAL	2.495.870	2,40
ESPANYA (ALTRES CA)	348.184	-7,42
ESTRANGER	2.147.685	4,19
Alemanya	679.290	7,82
Regne Unit	530.570	-8,09
Resta de l'estranger	445.725	10,46
Bèlgica, Luxemburg i Països Baixos	161.745	6,38
França	129.621	11,46
Itàlia	108.912	21,76
Països nòrdics	91.823	-0,97

1. No inclou viatgers en trànsit ni visitants d'un sol dia sense pernoctació (excursionistes).
 2. Dades provisionals. Les dades no mostrades són de baixa fiabilitat.
 3. Font: FRONTUR. Institut d'Estadística de les Illes Balears.

Arribada dels turistes residents a l'estranger segons comunitat autònoma

- El 22,38 % dels turistes residents a l'estranger que varen arribar a Espanya varen triar les Illes Balears com a destinació principal.

Turistes amb residència a l'estranger per CA de destinació principal. Dada provisional, setembre de 2024.

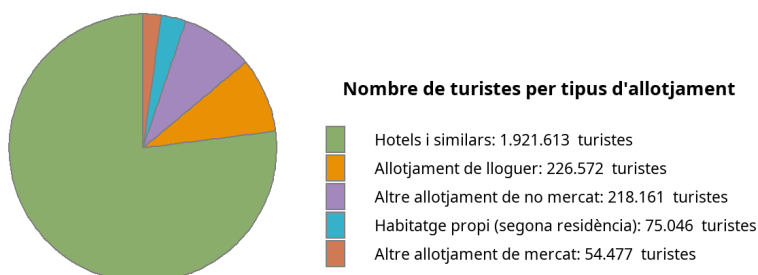


Font: FRONTUR. Institut d'Estadística de les Illes Balears.

Arribada de turistes per tipus d'allotjament i per forma d'organització del viatge

- L'11,75 % dels turistes arribats a les Illes Balears han romàs a allotjaments de no mercat (habitatges propis i altres allotjaments de no mercat), el 76,99 %, en un hotel o similar; el 9,08 %, en un allotjament de lloguer de mercat, i la resta en altres allotjaments de mercat (2,18 %).

Turistes amb destinació principal a les Illes Balears per tipus d'allotjament. FRONTUR, setembre de 2024.



Font: FRONTUR. Institut d'Estadística de les Illes Balears.

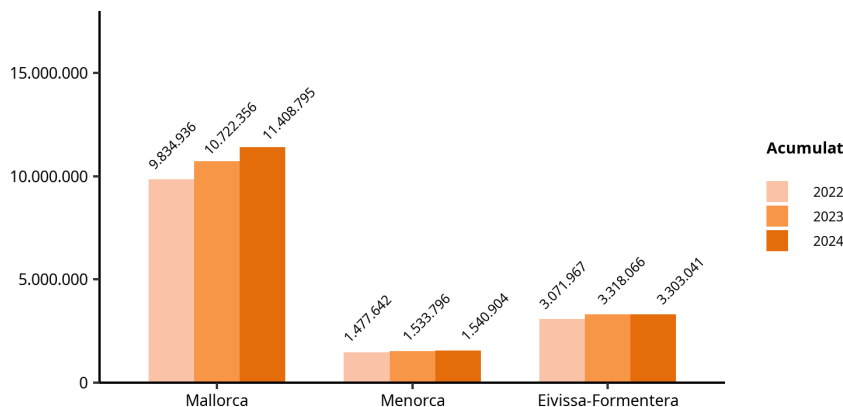
- El 61,61 % dels turistes van organitzar el seu viatge sense recórrer a un paquet turístic.

Dada acumulada des del gener fins al setembre de 2024

Arribada de turistes per illa de destinació principal i país de residència

- La suma acumulada dels turistes arribats a les Illes Balears és de 16.252.738 persones, amb una taxa de variació anual del 4,36 %.
- 11.408.795 turistes varen triar Mallorca com a destinació principal, mentre que els que varen arribar a Eivissa-Formentera foren 3.303.041 i a Menorca 1.540.904. La variació pel que fa als mateixos mesos acumulats de l'any passat a Mallorca fou del 6,40 %, a Menorca del 0,46 % i a Eivissa-Formentera del -0,45 %.

Nombre de turistes acumulat amb destinació principal a les Illes Balears per illa. FRONTUR, del gener al setembre 2022, 2023 i 2024.



Font: FRONTUR. Institut d'Estadística de les Illes Balears.

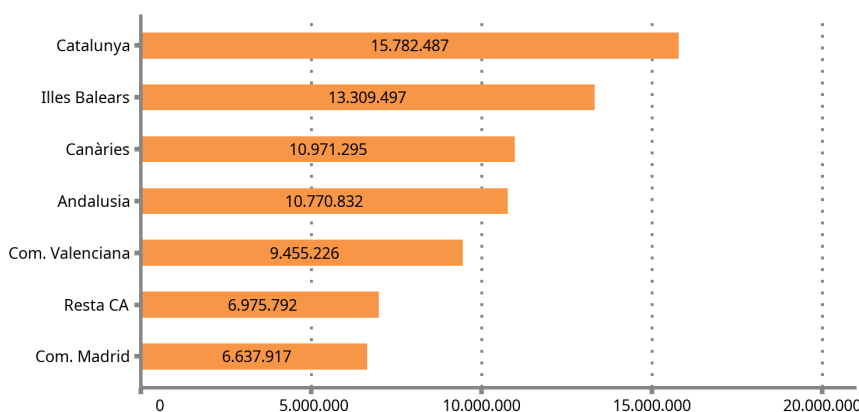
- El nombre de turistes nacionals residents a d'altres comunitats autònomes que visitaren les Illes Balears fou de 2.943.244, amb una variació respecte de l'any passat del -2,08 %. En el cas de turistes amb residència a l'estranger, la xifra acumulada és de 13.309.497 turistes, amb una variació del 5,90 % respecte del mateix període del 2023.

- Al voltant del 55,00 % dels turistes amb residència a l'estranger residien en un dels dos principals països emissors de turistes. La variació anual d'Alemanya, pel que fa al mateix període de l'any passat, fou del 8,52 % i la de Regne Unit d'un -3,81 %.

Arribada dels turistes residents a l'estranger segons la comunitat autònoma

- El 18,01 % dels turistes amb residència a l'estranger que varen arribar a Espanya varen triar com a destinació principal les Illes Balears.

Turistes residents a l'estranger per CA de destinació principal.
Dada acumulada (provisional) fins al setembre de 2024.



Font: FRONTUR. Institut d'Estadística de les Illes Balears.

Arribada de turistes per tipus d'allotjament i per forma d'organització del viatge

- Respecte de l'any passat, l'allotjament de mercat va tenir una variació del 5,72 %. La variació de l'habitatge en propietat ha estat del -3,61 % i la variació de l'allotjament de lloguer de mercat ha estat del -21,71 %.

Turistes amb destinació principal les Illes Balears per illa i tipus d'allotjament.
FRONTUR, del gener al setembre de 2024.

	ILLES BALEARS		Mallorca		Menorca		Eivissa-Formentera	
	Dada acumulada	Taxa de variació anual (%)	Dada acumulada	Taxa de variació anual (%)	Dada acumulada	Taxa de variació anual (%)	Dada acumulada	Taxa de variació anual (%)
TOTAL	16.252.738	4,36	11.408.795	6,40	1.540.904	0,46	3.303.041	-0,45
1. Allotjament de mercat	13.606.170	5,72	9.624.506	8,34	1.245.803	-1,82	2.735.862	0,65
Hotels i similars	11.750.076	10,36	8.517.554	10,90	1.038.318	15,81	2.194.202	5,99
Allotjament de lloguer	1.437.294	-21,71	837.676	-14,21	182.949	-42,85	416.668	-22,75
Altres allotjaments de mercat	418.799	8,09	269.272	18,80	-	-	-	-
2. Allotjament de no mercat	2.646.569	-2,11	1.784.290	-2,97	295.101	11,40	567.178	-5,46
Habitatge en propietat	773.491	-3,61	507.429	-0,56	114.041	7,89	152.021	-18,48
Altres allotjaments de no mercat	1.873.077	-1,48	1.276.861	-3,89	181.058	13,74	415.157	0,41

1. Dades provisionals. Les dades no mostrades són de baixa fiabilitat.
 2. Font: FRONTUR. Institut d'Estadística de les Illes Balears.

- El 66,07 % del nombre acumulat de turistes van organitzar el seu viatge sense recórrer a un paquet turístic.

Nota metodològica

L'IBESTAT, en col.laboració amb l'INE, realitza l'operació estadística "Flux de turistes a les Illes Balears" (FRONTUR). L'objecte principal d'aquesta enquesta és estimar cada mes el nombre de visitants (no residents a les Illes Balears) que arriben a la nostra comunitat autònoma.

A partir de les definicions i recomanacions internacionals d'estadístiques turístiques de l'OMT i d'EUROSTAT s'estableixen les principals variables d'anàlisi, que són: la via d'entrada, l'illa de destinació principal, el país de residència, el tipus de visitant (turista o excursionista), el tipus d'allotjament i el motiu principal del viatge.

La població objecte d'estudi són les persones no residents a les Illes Balears que entren o surten del nostre país o les que passen com a trànsit, i que tenen com a destinació principal la nostra comunitat autònoma. La inexistència d'un marc poblacional que inclogui tots els individus objecte d'estudi fa que s'hagin d'utilitzar diferents fonts administratives, com ara els registres d'AENA o de l'Autoritat Portuària de les Illes Balears i, a partir d'aquests, es determinin els processos d'elevació.

El disseny mostral es defineix per a cada via d'entrada a tots els possibles punts d'entrada al territori nacional. Això suposa que, a més de les vies aèries i marítimes, si un visitant entra al territori nacional per carretera o ferrocarril i declara que la seva destinació principal són les Illes Balears, s'ha de comptar com a turista de les Illes Balears.

L'enquesta és d'àmbit nacional i té una mida mostral teòrica anual de més de 450.000 enquestes, el que només ens facilita la dada del còmput total de visitants internacionals arribats a les Illes Balears. Gràcies a la col.laboració de l'IBESTAT ha estat possible ampliar la mostra per tal d'obtenir resultats a escala d'illes, de país de residència i de visitants nacionals procedents d'altres CA.

Més informació disponible al web de l'IBESTAT

- Estadístiques > Economia > Turisme > Moviments turístics en frontera (FRONTUR)

Informació relacionada

- Estadístiques > Economia > Turisme > Enquesta de despesa turística (EGATUR)

Contacte

- peticions@ibestat.caib.es