

L'IBESTAT, en col·laboració amb l'INE, realitza l'operació estadística "Flux de Turistes" (FRONTUR). L'aportació a aquesta estadística per part de l'IBESTAT, és que a més de les dades generals sobre els turistes amb destinació principal les Illes Balears, proporciona informació detallada per illes i diferencia els turistes entre els residents en una altra comunitat autònoma i els residents a l'estranger.

Principals resultats

- A l'octubre de 2024 el nombre de turistes, nacionals i internacionals, amb destinació principal a les Illes Balears va ser d'1.816.424 persones, amb una variació anual del 7,58 %.
- Els turistes nacionals residents a d'altres comunitats autònomes varen ser 216.510 persones i els turistes amb residència a l'estranger varen ser 1.599.914 persones.
- El principal país emissor del total de turistes va ser Alemanya, amb un percentatge del 32,39 %, seguit del Regne Unit, amb un 22,53 %, i Espanya, amb un 11,92 %.
- A Mallorca varen arribar 1.429.929 turistes, a Eivissa-Formentera 285.407 i a Menorca 101.088.
- Un total de 18.069.162 turistes varen arribar a les Illes Balears des del gener fins a l'octubre del 2024, xifra que representa un augment del 4,67 % respecte de l'any passat.
- 3.159.754 residents a d'altres comunitats autònomes del país visitaren les Illes Balears des del gener fins a l'octubre, un 1,79 % menys que el 2023. El nombre acumulat de turistes amb residència a l'estranger s'eleva a 14.909.411, el qual suposa un augment del 6,15 % respecte de l'any passat.

Dada mensual: octubre de 2024

Arribada de turistes per illa de destinació principal i país de residència

- El 88,08 % dels turistes que varen arribar a les Illes Balears tenien la residència a l'estranger i la resta eren residents a d'altres CA del territori espanyol.

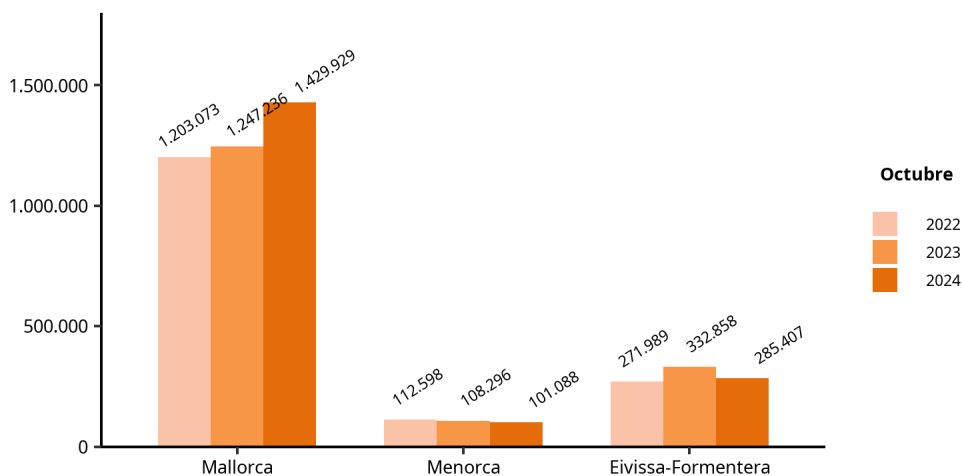
Turistes amb destinació principal a les Illes Balears, per illa i residència nacional o estrangera. Octubre 2024 (dades provisionals).

Turistes arribats a les Illes Balears Octubre 2024	Total		Espanya (altres CA)		Estranger	
	Persones	Var. anual (%)	Persones	Var. anual (%)	Persones	Var. anual (%)
Illes Balears	1.816.424	7,58	216.510	2,25	1.599.914	8,35
Mallorca	1.429.929	14,65	138.847	21,87	1.291.081	13,92
Menorca	101.088	-6,66	19.038	-37,94	82.051	5,71
Eivissa-Formentera	285.407	-14,26	58.625	-12,67	226.782	-14,66

1. No inclou viatgers en trànsit ni visitants d'un sol dia sense pernoctació (excursionistes).
 2. Font: FRONTUR. Institut d'Estadística de les Illes Balears.

- La variació del nombre de turistes respecte al mateix mes de l'any passat a Mallorca va ser del 14,65 %; a Menorca, del -6,66 % i a Eivissa-Formentera, del -14,26 %.

Nombre de turistes amb destinació principal a les Illes Balears. Octubre, 2022, 2023 i 2024. FRONTUR.

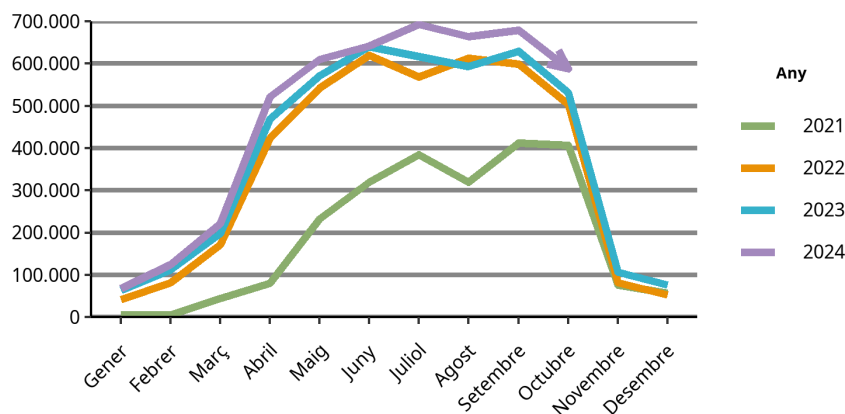


Font: FRONTUR. Institut d'Estadística de les Illes Balears.

- El 18,83 % dels turistes amb destinació principal a Menorca varen ser residents a una altra comunitat autònoma. A Mallorca, aquests turistes varen ser el 9,71 % dels turistes arribats, i a Eivissa-Formentera varen significar el 20,54 % dels turistes.

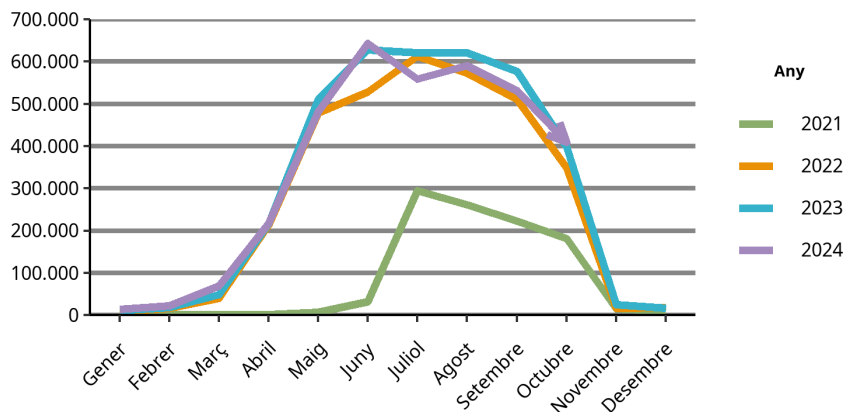
- Els principals països emissors varen ser Alemanya, amb 588.416 turistes i una variació anual del 10,71 %; el Regne Unit, amb 409.279 turistes i una variació anual del 2,59 %, i Espanya, amb 216.510 turistes i una variació anual del 2,25 %.

Evolució dels turistes amb destinació principal a les Illes Balears i residents a Alemanya



Font: FRONTUR. Institut d'Estadística de les Illes Balears.

Evolució dels turistes amb destinació principal a les Illes Balears i residents al Regne Unit



Font: FRONTUR. Institut d'Estadística de les Illes Balears.

Turistes amb destinació principal a les Illes Balears, per període i país de residència. FRONTUR, octubre 2024.

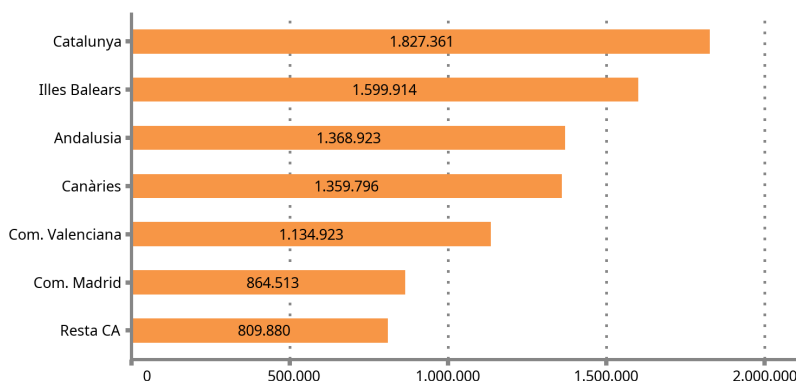
País	Turistes	Taxa de variació anual (%)
TOTAL	1.816.424	7,58
ESPANYA (ALTRES CA)	216.510	2,25
ESTRANGER	1.599.914	8,35
Alemanya	588.416	10,71
Regne Unit	409.279	2,59
Resta de l'estranger	304.451	26,36
França	96.598	-9,48
Països nòrdics	77.347	33,33
Bèlgica, Luxemburg i Països Baixos	75.570	-11,30
Itàlia	48.254	-12,89

1. No inclou viatgers en trànsit ni visitants d'un sol dia sense pernoctació (excursionistes).
 2. Dades provisionals. Les dades no mostrades són de baixa fiabilitat.
 3. Font: FRONTUR. Institut d'Estadística de les Illes Balears.

Arribada dels turistes residents a l'estranger segons comunitat autònoma

- El 17,85 % dels turistes residents a l'estranger que varen arribar a Espanya varen triar les Illes Balears com a destinació principal.

Turistes amb residència a l'estranger per CA de destinació principal. Dada provisional, octubre de 2024.

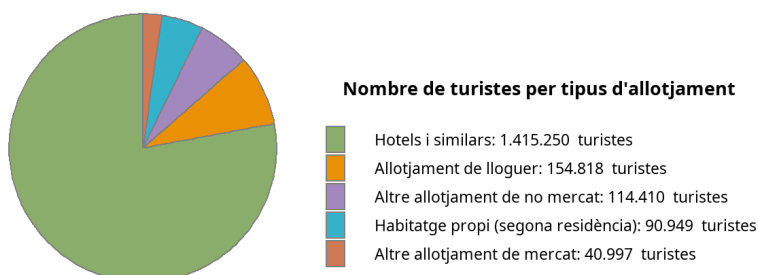


Font: FRONTUR. Institut d'Estadística de les Illes Balears.

Arribada de turistes per tipus d'allotjament i per forma d'organització del viatge

- L'11,31 % dels turistes arribats a les Illes Balears han romàs a allotjaments de no mercat (habitatges propis i altres allotjaments de no mercat), el 77,91 %, en un hotel o similar; el 8,52 %, en un allotjament de lloguer de mercat, i la resta en altres allotjaments de mercat (2,26 %).

Turistes amb destinació principal a les Illes Balears per tipus d'allotjament. FRONTUR, octubre de 2024.



Font: FRONTUR. Institut d'Estadística de les Illes Balears.

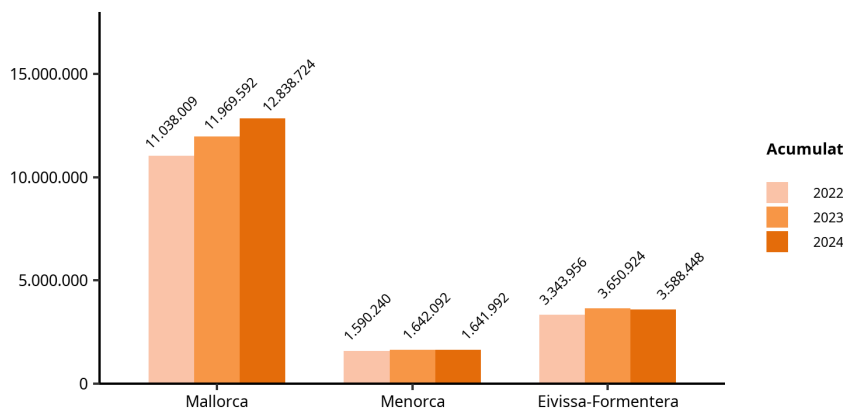
- El 57,69 % dels turistes van organitzar el seu viatge sense recórrer a un paquet turístic.

Dada acumulada des del gener fins a l'octubre de 2024

Arribada de turistes per illa de destinació principal i país de residència

- La suma acumulada dels turistes arribats a les Illes Balears és de 18.069.162 persones, amb una taxa de variació anual del 4,67 %.
- 12.838.724 turistes varen triar Mallorca com a destinació principal, mentre que els que varen arribar a Eivissa-Formentera foren 3.588.448 i a Menorca 1.641.992. La variació pel que fa als mateixos mesos acumulats de l'any passat a Mallorca fou del 7,26 %, a Menorca del -0,01 % i a Eivissa-Formentera del -1,71 %.

Nombre de turistes acumulat amb destinació principal a les Illes Balears per illa. FRONTUR, del gener a l'octubre 2022, 2023 i 2024.



Font: FRONTUR. Institut d'Estadística de les Illes Balears.

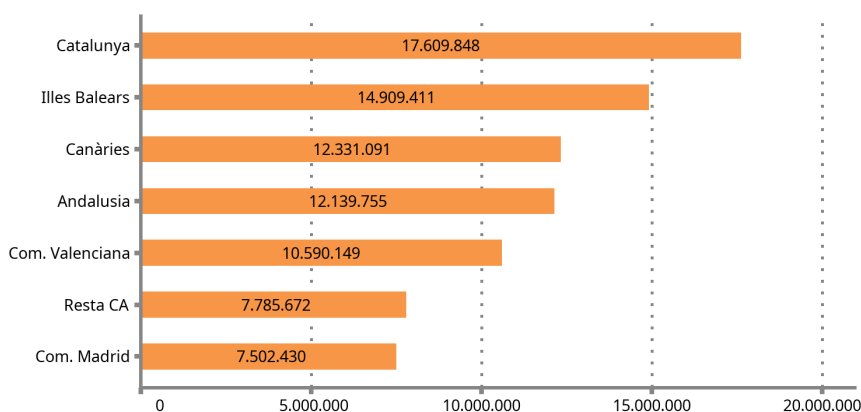
- El nombre de turistes nacionals residents a d'altres comunitats autònomes que visitaren les Illes Balears fou de 3.159.754, amb una variació respecte de l'any passat del -1,79 %. En el cas de turistes amb residència a l'estranger, la xifra acumulada és de 14.909.411 turistes, amb una variació del 6,15 % respecte del mateix període del 2023.

- Al voltant del 56,00 % dels turistes amb residència a l'estranger residien en un dels dos principals països emissors de turistes. La variació anual d'Alemanya, pel que fa al mateix període de l'any passat, fou del 8,79 % i la de Regne Unit d'un -3,11 %.

Arribada dels turistes residents a l'estranger segons la comunitat autònoma

- El 17,99 % dels turistes amb residència a l'estranger que varen arribar a Espanya varen triar com a destinació principal les Illes Balears.

Turistes residents a l'estranger per CA de destinació principal.
Dada acumulada (provisional) fins a l'octubre de 2024.



Font: FRONTUR. Institut d'Estadística de les Illes Balears.

Arribada de turistes per tipus d'allotjament i per forma d'organització del viatge

- Respecte de l'any passat, l'allotjament de mercat va tenir una variació del 6,48 %. La variació de l'habitatge en propietat ha estat del -2,92 % i la variació de l'allotjament de lloguer de mercat ha estat del -19,89 %.

Turistes amb destinació principal les Illes Balears per illa i tipus d'allotjament.
FRONTUR, del gener a l'octubre de 2024.

	ILLES BALEARS		Mallorca		Menorca		Eivissa-Formentera	
	Dada acumulada	Taxa de variació anual (%)	Dada acumulada	Taxa de variació anual (%)	Dada acumulada	Taxa de variació anual (%)	Dada acumulada	Taxa de variació anual (%)
TOTAL	18.069.162	4,67	12.838.724	7,26	1.641.992	-0,01	3.588.448	-1,71
1. Allotjament de mercat	15.217.234	6,48	10.889.239	9,60	1.335.634	-1,75	2.992.363	-0,15
Hotels i similars	13.165.326	11,05	9.655.603	12,19	1.116.659	15,38	2.393.062	4,91
Allotjament de lloguer	1.592.112	-19,89	934.426	-11,91	193.724	-42,87	463.961	-21,03
Altres allotjaments de mercat	459.796	2,40	299.206	11,54	-	-	-	-
2. Allotjament de no mercat	2.851.929	-4,01	1.949.486	-4,17	306.359	8,37	596.084	-8,86
Habitatge en propietat	864.440	-2,92	581.741	1,96	119.757	2,65	162.942	-19,80
Altres allotjaments de no mercat	1.987.487	-4,48	1.367.745	-6,56	186.599	12,38	433.142	-3,93

1. Dades provisionals. Les dades no mostrades són de baixa fiabilitat.
 2. Font: FRONTUR. Institut d'Estadística de les Illes Balears.

- El 65,23 % del nombre acumulat de turistes van organitzar el seu viatge sense recórrer a un paquet turístic.

Nota metodològica

L'IBESTAT, en col.laboració amb l'INE, realitza l'operació estadística "Flux de turistes a les Illes Balears" (FRONTUR). L'objecte principal d'aquesta enquesta és estimar cada mes el nombre de visitants (no residents a les Illes Balears) que arriben a la nostra comunitat autònoma.

A partir de les definicions i recomanacions internacionals d'estadístiques turístiques de l'OMT i d'EUROSTAT s'estableixen les principals variables d'anàlisi, que són: la via d'entrada, l'illa de destinació principal, el país de residència, el tipus de visitant (turista o excursionista), el tipus d'allotjament i el motiu principal del viatge.

La població objecte d'estudi són les persones no residents a les Illes Balears que entren o surten del nostre país o les que passen com a trànsit, i que tenen com a destinació principal la nostra comunitat autònoma. La inexistència d'un marc poblacional que inclogui tots els individus objecte d'estudi fa que s'hagin d'utilitzar diferents fonts administratives, com ara els registres d'AENA o de l'Autoritat Portuària de les Illes Balears i, a partir d'aquests, es determinin els processos d'elevació.

El disseny mostral es defineix per a cada via d'entrada a tots els possibles punts d'entrada al territori nacional. Això suposa que, a més de les vies aèries i marítimes, si un visitant entra al territori nacional per carretera o ferrocarril i declara que la seva destinació principal són les Illes Balears, s'ha de comptar com a turista de les Illes Balears.

L'enquesta és d'àmbit nacional i té una mida mostral teòrica anual de més de 450.000 enquestes, el que només ens facilita la dada del còmput total de visitants internacionals arribats a les Illes Balears. Gràcies a la col.laboració de l'IBESTAT ha estat possible ampliar la mostra per tal d'obtenir resultats a escala d'illes, de país de residència i de visitants nacionals procedents d'altres CA.

Més informació disponible al web de l'IBESTAT

- Estadístiques > Economia > Turisme > Moviments turístics en frontera (FRONTUR)

Informació relacionada

- Estadístiques > Economia > Turisme > Enquesta de despesa turística (EGATUR)

Contacte

- peticions@ibestat.caib.es