

L'IBESTAT, en col.laboració amb l'INE, realitza l'operació estadística "Estudi de la despesa turística" (EGATUR). L'aportació a aquesta estadística per part de l'IBESTAT, és que a més de les dades generals sobre la despesa dels turistes amb destinació principal a les Illes Balears, proporciona informació detallada per illes, i en la classificació dels turistes es diferencia entre els residents en una altra comunitat autònoma i els residents a l'estranger.

A partir de l'actualització corresponent al mes de maig de 2018, s'amplia la informació classificant la despesa dels turistes per illes i per tipus d'allotjament, forma d'organització del viatge, estada mitjana i pernoctacions.

L'ampliació del contingut s'ha aplicat a tota la sèrie històrica que es va iniciar amb una periodicitat mensual a l'octubre de 2015.

Principals resultats

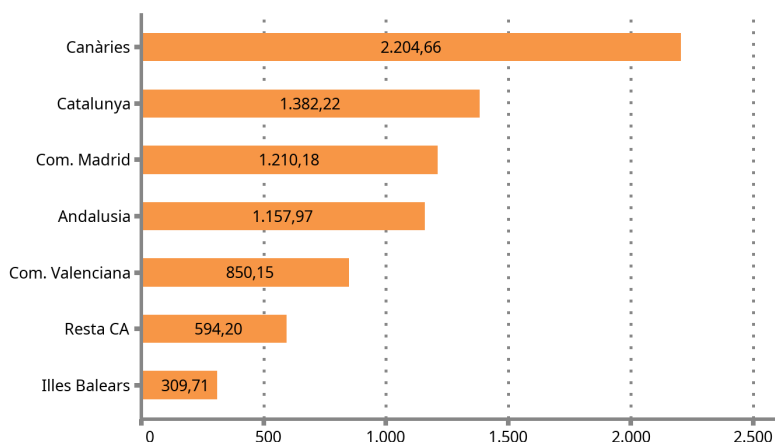
- La despesa total realitzada pels turistes (nacionals i internacionals) que varen tenir com a destinació principal les Illes Balears al novembre va ser de 389,9 milions d'euros, amb una variació anual del 23,68 %.
- A Eivissa-Formentera es va elevar a 41,44 milions d'euros, amb una variació anual del 38,29 %. A Mallorca va arribar a 325,67 milions d'euros, amb una variació del 16,66 %, i a Menorca va ser de 22,79 milions d'euros, amb una variació anual del 272,3 %.
- El 79 % de la despesa turística del novembre va tenir com a emissor un país estranger.
- La despesa mitjana per turista d'aquest mes es va situar en 1.053,07€: a Mallorca va ser de 1.058,87€, a Menorca, de 1.334,75€, i a Eivissa-Formentera, de 908,58€. En la comunitat autònoma va augmentar (el 4,67 %) respecte al mateix mes de l'any anterior, i això va afectar tant als residents en una altra comunitat autònoma com als residents a l'estranger.
- La despesa diària per turista a les Illes Balears al novembre va ser de 123,57€, amb una taxa de variació anual de l'1,54 %: a Eivissa-Formentera va ser de 105,55€, amb una variació anual del 19,35 %; a Mallorca i a Menorca fou de 126,54€ i de 120,55€, amb una variació anual del -1,01 % i 33,73 %, respectivament.
- La despesa acumulada del gener al novembre s'eleva a 22.084,7 milions d'euros, amb una taxa de variació anual del 12,25 %. En aquest període, els turistes residents a altres comunitats autònomes gastaren 2.276,56 milions d'euros i els residents a l'estranger, 19.808,15 milions d'euros.

Dada mensual: novembre de 2024

Despesa dels turistes segons comunitat autònoma i illa de destinació principal

- La despesa dels turistes amb residència a l'estranger en totes les comunitats autònomes va ser de 7.709,1 milions d'euros, i la contribució de Balears és del 4,02 %.

Despesa total (milions d'€) dels turistes amb residència a l'estranger per CA. Dada provisional, novembre de 2024.



Font: EGATUR. Instituto Nacional de Estadística.

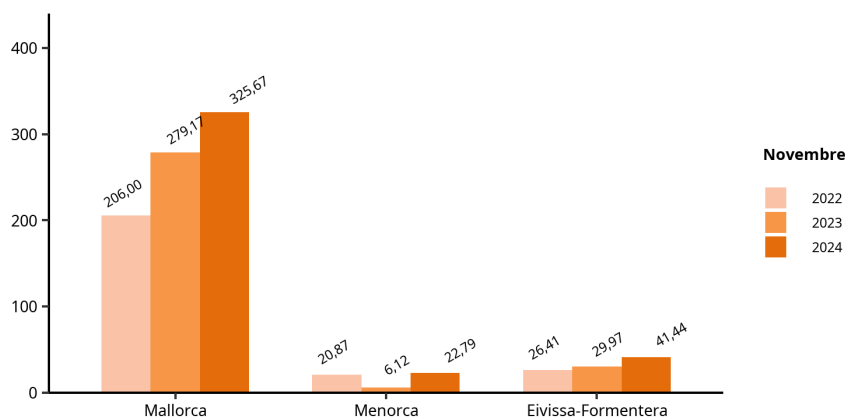
- El 83,5 % de la despesa mensual es va realitzar a Mallorca i el 10,6 % a les Pitiüses. L'aportació de Menorca va suposar el 5,8 % de la despesa total.

EGATUR Novembre 2024	Despesa total			Despesa per persona i dia	
	Despesa total (milions €)	Percentatge (%)	Variació anual (%)	Despesa per persona i dia (€)	Variació anual (%)
Illes Balears	389,9	100	23,68	123,57	1,54
Mallorca	325,67	83,53	16,66	126,54	-1,01
Menorca	22,79	5,85	272,3	120,55	33,73
Eivissa-Formentera	41,44	10,63	38,29	105,55	19,35

1. Dades provisionals.

2. Font: EGATUR. Institut d'Estadística de les Illes Balears.

Despesa total (milions €) dels turistes amb destinació principal a les Illes Balears. Novembre, 2022, 2023 i 2024. EGATUR.



1. Dades provisionals.

2. Font: EGATUR. Institut d'Estadística de les Illes Balears.

Despesa dels turistes segons país de residència

- Els països emissors que més varen aportar a la despesa total dels turistes varen ser Alemanya (34,2 %), països agregats en la categoria de classificació "resta del món" (24,9 %) i Espanya (20,6%).

EGATUR Novembre 2024	Despesa total		Despesa per persona		Despesa per persona i dia	
	Despesa total (milions €)	Variació anual (%)	Despesa per persona (€)	Variació anual (%)	Despesa per persona i dia (€)	Variació anual (%)
TOTAL PAÍS DE RESIDÈNCIA	389,9	23,68	1.053,07	4,67	123,57	1,54
ESPANYA (Altres CA)	80,19	64,24	532,67	8,68	75,82	5,8
ESTRANGER	309,71	16,24	1.409,63	13,08	147,65	5,81
Alemanya	133,31	7,34	1.155,49	-0,78	145,45	-0,73
Resta del món	97,12	174,18	2.408,47	43,8	163,2	-21,88
Regne Unit	22,83	-22,24	1.103,94	-6,39	109,36	-22,31
Bèlgica, Luxemburg i Països Baixos	17,39	-0,81	1.308,32	-0,16	231,03	23,51
Països nòrdics	16,34	25,27	1.368,41	-7,64	136,07	3,67
Itàlia	11,71	-50,61	1.600,25	-20,83	109,24	48,11
França	6,06	-51,47	933,16	22,34	142,23	20,77
Suïssa	4,95	-53,7	1.153,13	16,32	154,88	-8,98

1. Dades provisionals.

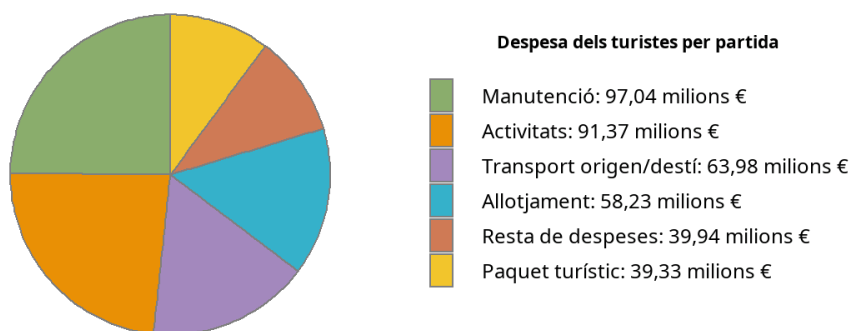
2. Font: EGATUR. Institut d'Estadística de les Illes Balears.

Despesa dels turistes per partida, per forma d'organització del viatge i estada mitjana

- El 89,9 % de la despesa total dels turistes es va dedicar al pagament d'una despesa no inclosa en el paquet turístic: el 24,9 % a manutenció; el 23,4 % a activitats; el 16,4 % a transport; el 14,9 % a allotjament, i el 10,2 % a altres despeses. La resta de la despesa total, el 10,1 %, es va destinar al pagament del paquet turístic.

Despesa total dels turistes (milions €) per partida.

Illes Balears, novembre de 2024. Dades provisionals.



Font: EGATUR. IBESTAT a partir de dades de l'INE.

- L'estada mitjana dels turistes a les Illes Balears va ser de 8,5 pernотacions. Els residents en una altra CA varen tenir una estada mitjana de 7 pernотacions i els residents a l'estranger de 9,5 pernотacions.

EGATUR Novembre 2024	Estada mitjana (pernотacions)		
	TOTAL	Espanya (altres CA)	Estranger
ILLES BALEARS	8,5	7	9,5
Mallorca	8,4	7,5	8,8
Menorca	11,1	5,5	28
Eivissa-Formentera	8,6	5,9	14,8

1. Dades provisionals.

2. Font: EGATUR. Institut d'Estadística de les Illes Balears.

- La variació anual del nombre de pernотacions ha estat del 21,8 %.

EGATUR Novembre de 2024	Pernотacions dels turistes per illa	
	Pernотacions	Variació anual (%)
ILLES BALEARS	3.155.201	21,8
Mallorca	2.573.584	17,85
Menorca	189.018	178,39
Eivissa-Formentera	392.599	15,87

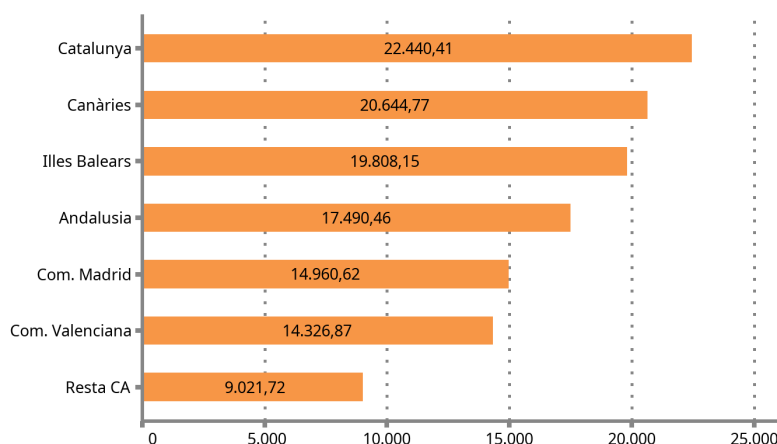
1. Dades provisionals.
2. Font: EGATUR. Institut d'Estadística de les Illes Balears.

Dada acumulada des del gener fins al novembre de 2024

Despesa dels turistes segons comunitat autònoma i illa de destinació principal

- El 16,69 % de la despesa total realitzada a Espanya pels turistes amb residència a l'estranger des del gener fins al novembre va correspondre a turistes amb destinació principal a les Illes Balears.

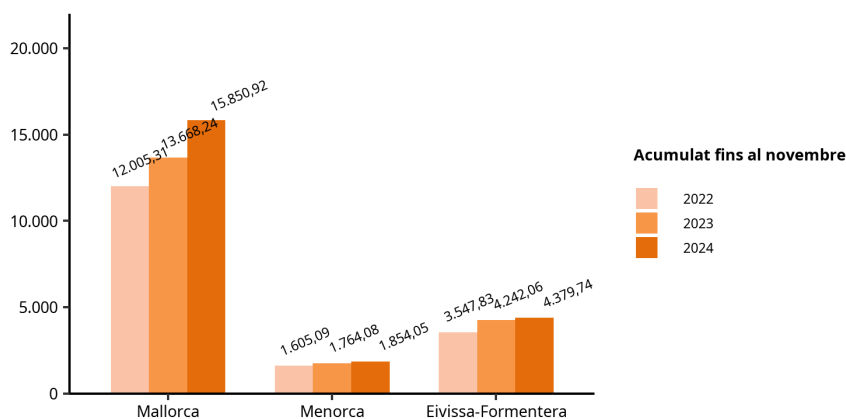
Despesa total (milions d'€) dels turistes amb residència a l'estranger per CA. Dada acumulada (provisional) des del gener fins al novembre de 2024.



Font: EGATUR. Instituto Nacional de Estadística.

- Els turistes amb destinació principal Mallorca varen gastar 15.850,92 milions d'euros des del gener al novembre, mentre que els que varen arribar a Menorca en gastaren 1.854,05, i els de destinació Eivissa-Formentera gastaren 4.379,74. La variació respecte de l'any passat a Mallorca fou del 15,97 %, a Menorca del 5,1 % i a Eivissa-Formentera del 3,25 %.

Despesa total acumulada (milions €) dels turistes amb destinació principal a les Illes Balears. Del gener al novembre, 2022, 2023 i 2024. EGATUR.



1. Dades provisionals.

2. Font: EGATUR. Institut d'Estadística de les Illes Balears.

Despesa dels turistes segons país de residència

- Alemanya va aportar a la despesa total realitzada pels turistes a les Illes Balears el 26,73 % i Resta del món, el 20,08%. La taxa de variació respecte de l'any anterior fou del 15,9 % i el 25 % per a Alemanya i Resta del món, respectivament.

EGATUR Del gener al novembre de 2024	Despesa total		Despesa per persona		Despesa per persona i dia	
	Despesa total (milions €)	Variació anual (%)	Despesa per persona (€)	Variació anual (%)	Despesa per persona i dia (€)	Variació anual (%)
TOTAL PAÍS DE RESIDENCIA	22.084,7	12,25	1.197,69	6,99	187,83	7,67
ESPANYA (Altres CA)	2.276,56	3,62	687,72	3,83	111,99	5,28
ESTRANGER	19.808,15	13,34	1.309,27	6,82	203,68	7,36
Alemanya	5.904,04	15,89	1.197,61	6,54	182,94	8,7
Resta del món	4.435,01	24,96	1.699,3	2,45	271,29	8,41
Regne Unit	4.360,74	3,24	1.225,51	6,65	193,71	7,5
Bèlgica, Luxemburg i Països Baixos	1.423,94	1,08	1.390,06	6,77	229,25	7,15
França	1.200,08	16,28	1.076,3	1,17	188,29	7,51
Itàlia	967,01	24,05	1.205,3	21,48	154,67	-5,41
Països nòrdics	924,24	17,98	1.433,12	5,04	203,27	1,11
Suïssa	593,09	-2,11	1.334,43	9,89	216,83	10,45

1. Dades provisionals.

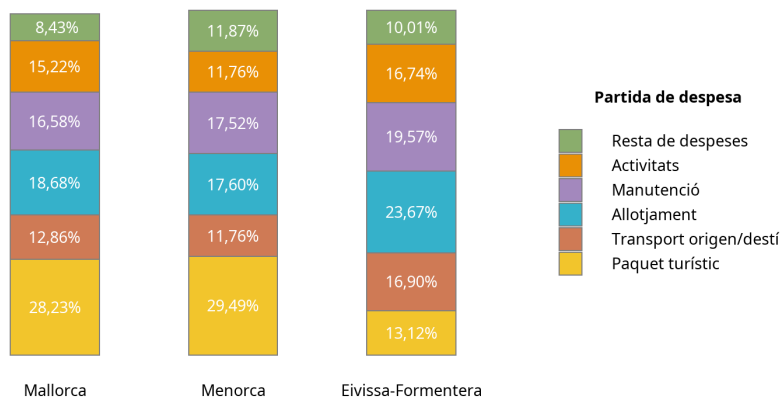
2. Font: EGATUR. Institut d'Estadística de les Illes Balears.

- Els turistes residents en una altra comunitat autònoma varen gastar una mitjana de 111,99€ per persona i dia. Els turistes residents a l'estranger varen gastar 203,68€ diaris per persona.

Despesa dels turistes per partida i per estada mitjana

- El 25,34 % de la despesa dels turistes es va dedicar a pagar els costos d'un paquet turístic, un 36,83 % es va dedicar a despeses relacionades amb l'allotjament o la manutenció i la resta (37,83 %) a despeses de transport, activitats i altres despeses.

Distribució (%) de la despesa total dels turistes amb destinació principal Illes Balears per illa i partida de despesa. Des del gener al novembre de 2024.



Font: EGATUR. Institut d'Estadística de les Illes Balears.

- L'estada mitjana dels turistes a les Illes Balears fou de 6,4 pernотacions, amb una variació anual respecte del mateix període temporal de l'any anterior del -0,62 %.

EGATUR Del gener al novembre de 2024	Estada mitjana (pernотacions)		
	TOTAL	Espanya (altres CA)	Estranger
ILLES BALEARS	6,4	6,1	6,4
Mallorca	6,4	5,9	6,4
Menorca	6,8	6,8	6,8
Eivissa-Formentera	6,3	6,1	6,3

1. Dades provisionals.
2. Font: EGATUR. Institut d'Estadística de les Illes Balears.

- El nombre acumulat de pernотacions a les Illes Balears d'aquest any puja a 117.579.917, el qual representa un augment del 4,26 %.

EGATUR Del gener al novembre de 2024	Pernотacions dels turistes per illa			
	Acumulat de l'any	Variació de l'acumulat (%)	Variació de l'acumulat: residents a altres CA (%)	Variació de l'acumulat: residents a l'estranger (%)
ILLES BALEARS	117.579.917	4,26	-1,57	5,57
Mallorca	83.489.675	5,01	0,03	5,77
Menorca	11.276.877	-1,95	-8,29	2,22
Eivissa-Formentera	22.813.364	4,78	0,89	6,12

1. Dades provisionals.
2. Font: EGATUR. Institut d'Estadística de les Illes Balears.

Nota metodològica

L'IBESTAT, en col.laboració amb l'INE, realitza l'operació estadística "Estudi de la despesa turística" (EGATUR). L'objecte principal d'aquesta enquesta és estimar mensualment la despesa efectuada pels turistes (no residents a les Illes Balears) que escullen la nostra comunitat autònoma com a destinació principal en els seus viatges.

A partir de les definicions i recomanacions internacionals d'estadístiques turístiques de l'OMT i d'EUROSTAT s'estableixen les principals variables d'anàlisi, que són: illa de destinació principal, país de residència, tipus d'allotjament, partides de despesa, etc.

La vinculació d'EGATUR i FRONTUR (flux de turistes a les Illes Balears) és molt estreta, ja que aquesta darrera determina l'univers d'estudi (nombre de turistes), i serveix d'aquesta manera com a marc d'elevació dels resultats d'EGATUR.

El disseny mostral es defineix per a cada via d'entrada a tots els punts possibles d'entrada al territori espanyol. Això suposa que, a més de les vies aèries i marítimes, si un visitant entra al territori nacional per carretera o ferrocarril i declara que la seva destinació principal són les Illes Balears, es compta com a turista de les Illes Balears.

Aquesta enquesta és d'àmbit nacional i té una mida mostral teòrica per a les Illes Balears d'unes 17.000 enquestes anuals. Gràcies a la participació de l'IBESTAT ha estat possible ampliar la mostra per tal d'obtenir informació de la despesa turística per illes (Mallorca, Menorca i Eivissa-Formentera), per país de residència i per turistes nacionals procedents d'altres comunitats autònomes.

Més informació disponible al web de l'IBESTAT

- [Estadístiques > Economia > Turisme > Despesa i perfil dels turistes \(EGATUR\)](#)

Informació relacionada

- [Estadístiques > Economia > Turisme > Flux de turistes \(FRONTUR\)](#)

Contacte

- peticions@ibestat.caib.es