

L'IBESTAT, en col·laboració amb l'INE, realitza l'operació estadística "Estudi de la despesa turística" (EGATUR). L'aportació de l'IBESTAT a aquesta estadística consisteix a proporcionar, a més de les dades generals sobre la despesa dels turistes amb destinació principal a les Illes Balears, informació detallada per illes i en la classificació dels turistes es diferencia entre els residents en una altra comunitat autònoma i els residents a l'estranger.

A partir de l'actualització corresponent al mes de maig 2018, s'amplia la informació classificant la despesa dels turistes per illes i per tipus d'allotjament, forma d'organització del viatge, estada mitjana i pernoctacions.

L'ampliació del contingut s'ha aplicat a tota la sèrie històrica que es va iniciar amb una periodicitat mensual a l'octubre del 2015.

## Principals resultats

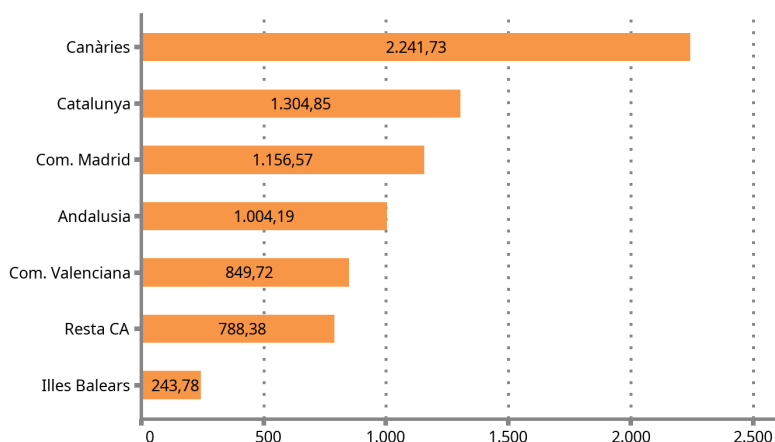
- La despesa total realitzada pels turistes (nacionals i internacionals) que varen tenir com a destinació principal les Illes Balears al desembre va ser de 295,88 milions d'euros, amb una variació anual del 10,95 %.
- A Eivissa-Formentera es va elevar a 36,67 milions d'euros, amb una variació anual del 19,11 %. A Mallorca va arribar a 247,35 milions d'euros, amb una variació del 7,35 %, i a Menorca va ser d'11,85 milions d'euros, amb una variació anual del 117,1 %.
- El 82 % de la despesa turística del desembre va tenir com a emissor un país estranger.
- La despesa mitjana per turista d'aquest mes es va situar en 998,72€: a Mallorca va ser de 1.015,28€, a Menorca, de 612,03€, i a Eivissa-Formentera, de 1.102,59€. En la comunitat autònoma va augmentar (el 4,5 %) respecte al mateix mes de l'any anterior, i això va afectar tant als residents en una altra comunitat autònoma com als residents a l'estranger.
- La despesa diària per turista a les Illes Balears al desembre va ser de 123,14€, amb una taxa de variació anual del 0,86 %: a Eivissa-Formentera va ser de 98,16€, amb una variació anual del -0,24 %; a Mallorca i a Menorca fou de 130,08€ i de 92,85€, amb una variació anual del 2,23 % i 2,98 %, respectivament.
- La despesa total el 2024 s'eleva a 22.380,58 milions d'euros, amb una taxa de variació anual del 12,23 %. En aquest període anual, els turistes residents a altres comunitats autònomes gastaren 2.328,65 milions d'euros i els residents a l'estranger, 20.051,93 milions d'euros.

## Dada mensual: desembre de 2024

### Despesa dels turistes segons comunitat autònoma i illa de destinació principal

- La despesa dels turistes amb residència a l'estranger en totes les comunitats autònomes va ser de 7.589,22 milions d'euros, i la contribució de Balears és del 3,21 %.

**Despesa total (milions d'€) dels turistes amb residència a l'estranger per CA. Dada provisional, desembre de 2024.**



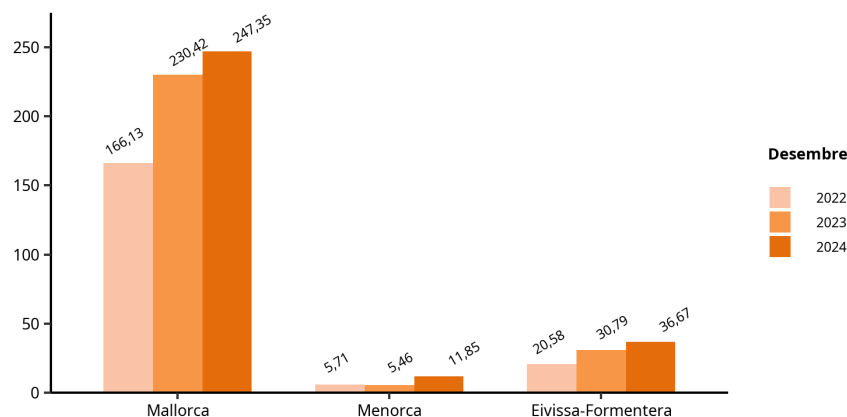
Font: EGATUR. Institut Nacional d'Estadística.

- El 83,6 % de la despesa mensual es va realitzar a Mallorca i el 12,4 % a les Pitiüses. L'aportació de Menorca va suposar el 4 % de la despesa total.

EGATUR Desembre 2024	Despesa total			Despesa per persona i dia	
	Despesa total (milions €)	Percentatge (%)	Variació anual (%)	Despesa per persona i dia (€)	Variació anual (%)
Illes Balears	295,88	100	10,95	123,14	0,86
Mallorca	247,35	83,6	7,35	130,08	2,23
Menorca	11,85	4,01	117,1	92,85	2,98
Eivissa-Formentera	36,67	12,39	19,11	98,16	-0,24

1. Dades provisionals.  
2. Font: EGATUR. Institut d'Estadística de les Illes Balears.

**Despesa total (milions €) dels turistes amb destinació principal a les Illes Balears. Desembre, 2022, 2023 i 2024. EGATUR.**



1. Dades provisionals.  
2. Font: EGATUR. Institut d'Estadística de les Illes Balears.

### Despesa dels turistes segons país de residència

- Els països emissors que més varen aportar a la despesa total dels turistes varen ser Alemanya (42,5 %), Espanya (17,6 %) i països agregats en la categoria de classificació "resta del món" (16,4 %).

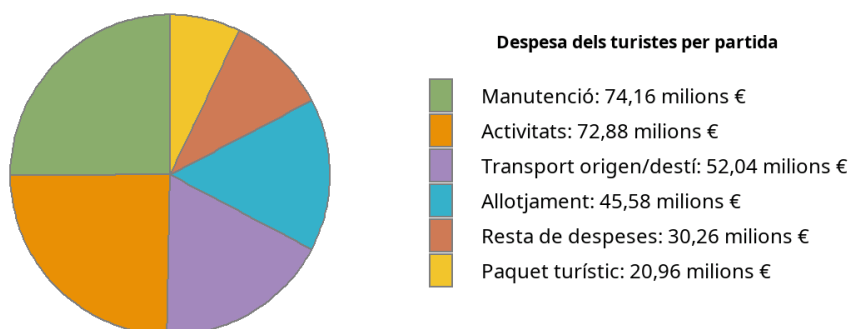
EGATUR Desembre 2024	Despesa total		Despesa per persona		Despesa per persona i dia	
	Despesa total (milions €)	Variació anual (%)	Despesa per persona (€)	Variació anual (%)	Despesa per persona i dia (€)	Variació anual (%)
TOTAL PAÍS DE RESIDÈNCIA	295,88	10,95	998,72	4,5	123,14	0,86
ESPANYA (Altres CA)	52,1	0,5	457,74	0,16	78,58	-2,73
ESTRANGER	243,78	13,48	1.336,19	2,99	140,11	0,61
Alemanya	125,77	59,77	1.259,03	21,54	137,44	-4,82
Resta del món	48,42	-38,87	2.169,52	4,49	135,14	-1,02
Bèlgica, Luxemburg i Països Baixos	15,04	24	1.356,13	9,14	179,01	11,63
Suïssa	14,55	-	1.031,91	-	203,12	-
Regne Unit	14,31	-18,7	827,78	-21,42	172,12	52,17
França	6,63	-7,98	866,64	-4,03	151,51	37,49
Itàlia	-	-	-	-	-	-
Països nòrdics	-	-	-	-	-	-

1. Dades provisionals. Les dades no mostrades són imprecises o de baixa qualitat.  
2. Font: EGATUR. Institut d'Estadística de les Illes Balears.

### Despesa dels turistes per partida, per forma d'organització del viatge i estada mitjana

- El 92,9 % de la despesa total dels turistes es va dedicar al pagament d'una despesa no inclosa en el paquet turístic: el 25,1 % a manutenció; el 24,6 % a activitats; el 17,6 % a transport; el 15,4 % a allotjament, i el 10,2 % a altres despeses. La resta de la despesa total, el 7,1 %, es va destinar al pagament del paquet turístic.

**Despesa total dels turistes (milions €) per partida.**  
Illes Balears, desembre de 2024. Dades provisionals.



Font: EGATUR. IBESTAT a partir de dades de l'INE.

- L'estada mitjana dels turistes a les Illes Balears va ser de 8,1 pernотacions. Els residents en una altra CA varen tenir una estada mitjana de 5,8 pernотacions i els residents a l'estranger de 9,5 pernотacions.

EGATUR Desembre 2024	Estada mitjana (pernотacions)		
	TOTAL	Espanya (altres CA)	Estranger
ILLES BALEARS	8,1	5,8	9,5
Mallorca	7,8	5,5	8,9
Menorca	6,6	6,8	6,1
Eivissa-Formentera	11,2	6,3	-

1. Dades provisionals. Les dades no mostrades són imprecises o de baixa qualitat.  
2. Font: EGATUR. Institut d'Estadística de les Illes Balears.

- La variació anual del nombre de pernотacions ha estat del 10,01 %.

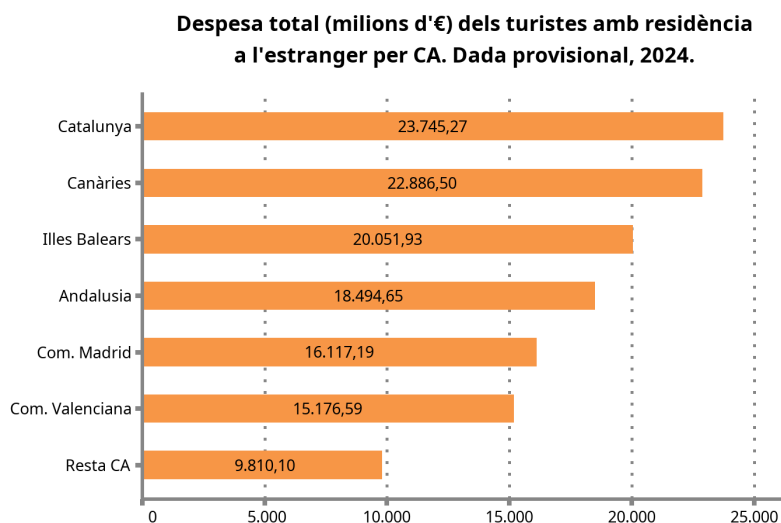
EGATUR Desembre de 2024	Pernотacions dels turistes per illa	
	Pernотacions	Variació anual (%)
ILLES BALEARS	2.402.886	10,01
Mallorca	1.901.609	5,01
Menorca	127.667	110,81
Eivissa-Formentera	373.610	19,4

1. Dades provisionals.  
2. Font: EGATUR. Institut d'Estadística de les Illes Balears.

## Dada anual de 2024

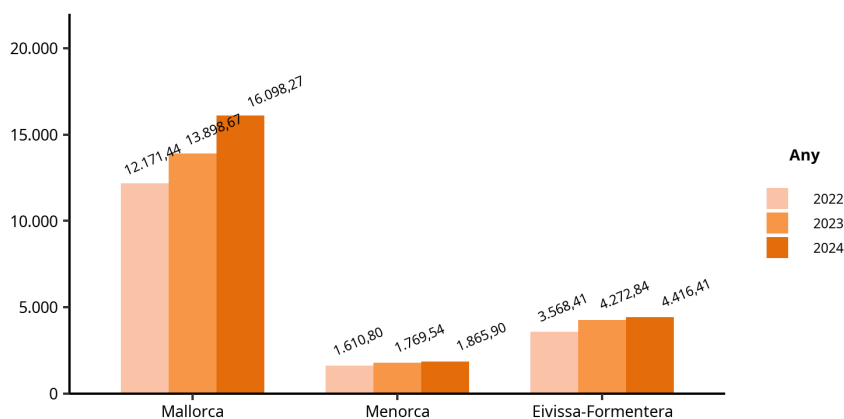
### Despesa dels turistes segons comunitat autònoma i illa de destinació principal

- El 15,88 % de la despesa total realitzada a Espanya pels turistes amb residència a l'estranger el 2024 va correspondre a turistes amb destinació principal a les Illes Balears.



Font: EGATUR. Institut Nacional d'Estadística.

- Els turistes amb destinació principal Mallorca varen gastar 16.098,27 milions d'euros el 2024, mentre que els que varen arribar a Menorca en gastaren 1.865,9, i els de destinació Eivissa-Formentera gastaren 4.416,41. La variació respecte de l'any passat a Mallorca fou del 15,83 %, a Menorca del 5,45 % i a Eivissa-Formentera del 3,36 %.

**Despesa total (milions €) dels turistes amb destinació principal a les Illes Balears, 2022, 2023 i 2024. EGATUR.**


1. Dades provisionals.  
 2. Font: EGATUR. Institut d'Estadística de les Illes Balears.

**Despesa dels turistes segons país de residència**

• Alemanya va aportar a la despesa total realitzada pels turistes a les Illes Balears el 26,94 % i Resta del món, el 20,03%. La taxa de variació respecte de l'any anterior fou del 16,6 % i el 23,6 % per a Alemanya i Resta del món, respectivament.

EGATUR 2024	Despesa total		Despesa per persona		Despesa per persona i dia	
	Despesa total (milions €)	Variació anual (%)	Despesa per persona (€)	Variació anual (%)	Despesa per persona i dia (€)	Variació anual (%)
TOTAL PAÍS DE RESIDÈNCIA	22.380,58	12,23	1.194,54	6,96	186,53	7,54
ESPANYA (Altres CA)	2.328,65	3,55	680,08	3,74	110,94	5,05
ESTRANGER	20.051,93	13,34	1.309,59	6,77	202,56	7,24
Alemanya	6.029,81	16,55	1.198,83	6,79	181,69	8,23
Resta del món	4.483,43	23,57	1.703,29	2,24	268,37	9,19
Regne Unit	4.375,05	3,15	1.223,58	6,52	193,63	7,72
Bèlgica, Luxemburg i Països Baixos	1.438,98	1,27	1.389,7	6,79	228,57	7,14
França	1.206,71	16,11	1.074,87	1,16	188,04	7,8
Itàlia	969,7	24,05	1.202,78	21,24	154,2	-5,51
Països nòrdics	940,61	18,84	1.444,65	5,88	200,35	-0,02
Suïssa	607,64	-1,28	1.325,13	9,28	216,48	10,15

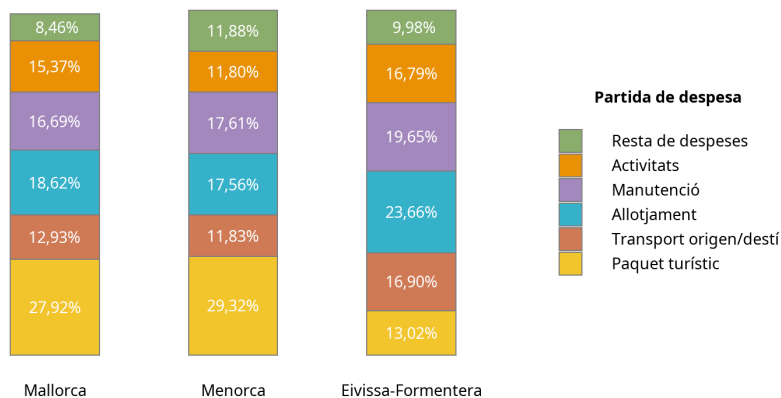
1. Dades provisionals.  
 2. Font: EGATUR. Institut d'Estadística de les Illes Balears.

• Els turistes residents en una altra comunitat autònoma varen gastar una mitjana de 110,94€ per persona i dia. Els turistes residents a l'estranger varen gastar 202,56€ diaris per persona.

**Despesa dels turistes per partida i per estada mitjana**

• El 25,1 % de la despesa dels turistes es va dedicar a pagar els costos d'un paquet turístic, un 36,88 % es va dedicar a despeses relacionades amb l'allotjament o la manutenció i la resta (38,02 %) a despeses de transport, activitats i altres despeses.

**Distribució (%) de la despesa total dels turistes amb destinació principal Illes Balears per illa i partida de despesa, 2024.**



Font: EGATUR. Institut d'Estadística de les Illes Balears.

- L'estada mitjana dels turistes a les Illes Balears fou de 6,4 pernотacions, amb una variació anual del -0,54 %.

EGATUR 2024	Estada mitjana (pernотacions)		
	TOTAL	Espanya (altres CA)	Estranger
ILLES BALEARS	6,4	6,1	6,5
Mallorca	6,4	5,9	6,5
Menorca	6,8	6,8	6,8
Eivissa-Formentera	6,3	6,1	6,4

1. Dades provisionals.  
2. Font: EGATUR. Institut d'Estadística de les Illes Balears.

- El nombre total de pernотacions a les Illes Balears d'aquest any fou 119.982.803, el qual representa un augment del 4,37 %.

EGATUR 2024	Pernотacions dels turistes per illa			
	Total de l'any	Variació anual (%)	Variació anual: residents a altres CA (%)	Variació anual: residents a l'estranger (%)
ILLES BALEARS	119.982.803	4,37	-1,43	5,69
Mallorca	85.391.284	5,01	-0,3	5,84
Menorca	11.404.544	-1,36	-6,83	2,26
Eivissa-Formentera	23.186.974	4,99	0,75	6,46

1. Dades provisionals.  
2. Font: EGATUR. Institut d'Estadística de les Illes Balears.

## Nota metodològica

L'IBESTAT, en col.laboració amb l'INE, realitza l'operació estadística "Estudi de la despesa turística" (EGATUR). L'objecte principal d'aquesta enquesta és estimar mensualment la despesa efectuada pels turistes (no residents a les Illes Balears) que escullen la nostra comunitat autònoma com a destinació principal en els seus viatges.

A partir de les definicions i recomanacions internacionals d'estadístiques turístiques de l'OMT i d'EUROSTAT s'estableixen les principals variables d'anàlisi, que són: illa de destinació principal, país de residència, tipus d'allotjament, partides de despesa, etc.

La vinculació d'EGATUR i FRONTUR (flux de turistes a les Illes Balears) és molt estreta, ja que aquesta darrera determina l'univers d'estudi (nombre de turistes), i serveix d'aquesta manera com a marc d'elevació dels resultats d'EGATUR.

El disseny mostral es defineix per a cada via d'entrada a tots els punts possibles d'entrada al territori espanyol. Això suposa que, a més de les vies aèries i marítimes, si un visitant entra al territori nacional per carretera o ferrocarril i declara que la seva destinació principal són les Illes Balears, es compta com a turista de les Illes Balears.

Aquesta enquesta és d'àmbit nacional i té una mida mostral teòrica per a les Illes Balears d'unes 17.000 enquestes anuals. Gràcies a la participació de l'IBESTAT ha estat possible ampliar la mostra per tal d'obtenir informació de la despesa turística per illes (Mallorca, Menorca i Eivissa i Formentera), per país de residència i per turistes nacionals procedents d'altres comunitats autònomes.

## Enllaç de sèries

Fins a l'octubre de 2015, l'operació estadística "Estudi de la despesa turística" (EGATUR), ha estat competència de Turespaña-IBESTAT i, de llavors ençà, és competència de l'INE-IBESTAT. Amb aquest canvi d'organismes responsables també s'ha produït un canvi de la metodologia de l'enquesta, explicat en l'apartat precedent. En conseqüència, per poder reconstruir sèries homogènies de dades, és necessari fer un enllaç estadístic. Aquest enllaç consisteix en una taxa de variació interanual enllaçada cap endarrere, que està disponible al web de l'IBESTAT.

Per obtenir l'acumulat del 2015, atès que els resultats de la majoria de mesos de 2015 es varen obtenir amb la metodologia antiga, s'estimen amb la metodologia antiga els agregats d'octubre, novembre i desembre. Per a això s'aplica als resultats dels mateixos mesos de 2014, la taxa de variació calculada amb la nova metodologia.

A partir del període de referència del gener de 2016, les dades mensuals i els acumulats mensuals de l'any es publicaran calculats segons el nou disseny de les operacions. Les taxes de variació enllaçades cap endarrere, la descripció de la tècnica d'enllaç, les estimacions segons les variables de tipus d'allotjament i motiu principal del viatge i la nova metodologia general d'EGATUR es publicaran properament al web de l'IBESTAT.

---

### Més informació disponible al web de l'IBESTAT

- Estadístiques > Economia > Turisme > Despesa i perfil dels turistes (EGATUR)

### Informació relacionada

- Estadístiques > Economia > Turisme > Flux de turistes (FRONTUR)

### Contacte

- [peticions@ibestat.caib.es](mailto:peticions@ibestat.caib.es)