

L'IBESTAT en col·laboració amb l'INE realitza l'operació estadística "Flux de Turistes" (FRONTUR). L'aportació a aquesta estadística per part de l'IBESTAT és que a més de les dades generals sobre els turistes amb destinació principal a les Illes Balears, proporciona informació detallada per illes i diferencia els turistes entre els residents en una altra comunitat autònoma i els residents a l'estranger.

## Principals resultats

- Al desembre de 2024 el nombre de turistes, nacionals i internacionals, amb destinació principal a les Illes Balears va ser de 296.261 persones, amb una variació anual del 6,18 %.
- Els turistes nacionals residents a d'altres comunitats autònomes varen ser 113.815 persones i els turistes amb residència a l'estranger varen ser 182.446 persones.
- El principal país emissor del total de turistes va ser Espanya, amb un percentatge del 38,42 %, seguit d'Alemanya, amb un 33,72 % i el Regne Unit, amb un 5,84 %.
- A Mallorca varen arribar 243.630 turistes, a Eivissa-Formentera 33.262 i a Menorca 19.369.
- Un total de 18.735.673 turistes han arribat a les Illes Balears el 2024, xifra que representa un augment del 4,93 % respecte de l'any passat.
- El 2024 visitaren les Illes Balears un 0,19 % menys de residents a d'altres comunitats autònomes del país que el 2023, 3.424.106 persones. El nombre de turistes amb residència a l'estranger s'eleva a 15.311.570, el qual suposa un augment del 6,15 % respecte de l'any passat.

## Dada mensual: desembre de 2024

### Arribada de turistes per illa de destinació principal i país de residència

- El 61,58 % dels turistes que varen arribar a les Illes Balears tenien la residència a l'estranger i la resta residien a d'altres CA del territori espanyol.

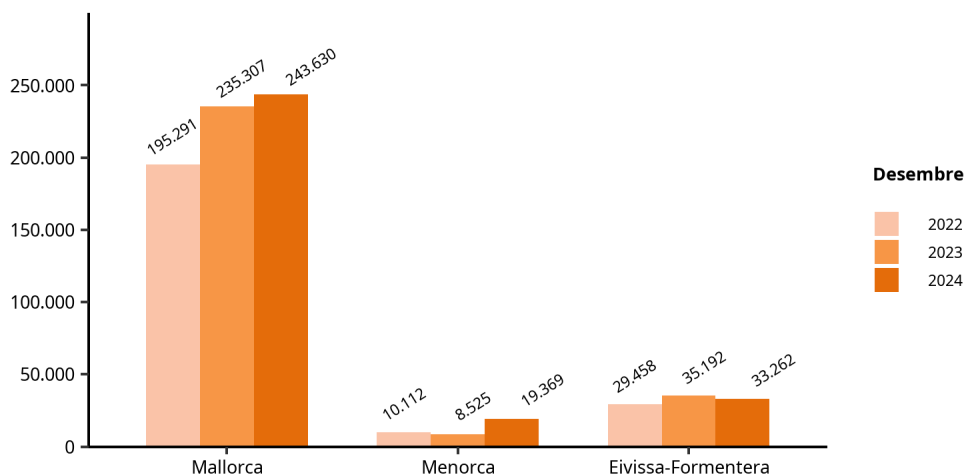
Turistes arribats a les Illes Balears Desembre 2024	Total		Espanya (altres CA)		Estranger	
	Persones	Var. anual (%)	Persones	Var. anual (%)	Persones	Var. anual (%)
Illes Balears	296.261	6,18	113.815	0,33	182.446	10,18
Mallorca	243.630	3,54	77.794	-8,58	165.836	10,40
Menorca	19.369	127,19	14.877	154,06	4.492	68,25
Eivissa-Formentera	33.262	-5,48	21.144	-5,97	12.118	-4,63

1. Turistes amb destinació principal les Illes Balears per illa i residència nacional o estrangera. Desembre 2024 (dades provisionals).  
 2. No inclou viatgers en trànsit ni visitants d'un sol dia sense pernoctació (excursionistes).

2. Font: FRONTUR. Institut d'Estadística de les Illes Balears.

- La variació del nombre de turistes respecte al mateix mes de l'any passat a Mallorca va ser del 3,54 %; a Menorca, del 127,20 % i a Eivissa-Formentera, del -5,48 %.

**Nombre de turistes amb destinació principal a les Illes Balears. Desembre, 2022, 2023 i 2024. FRONTUR.**

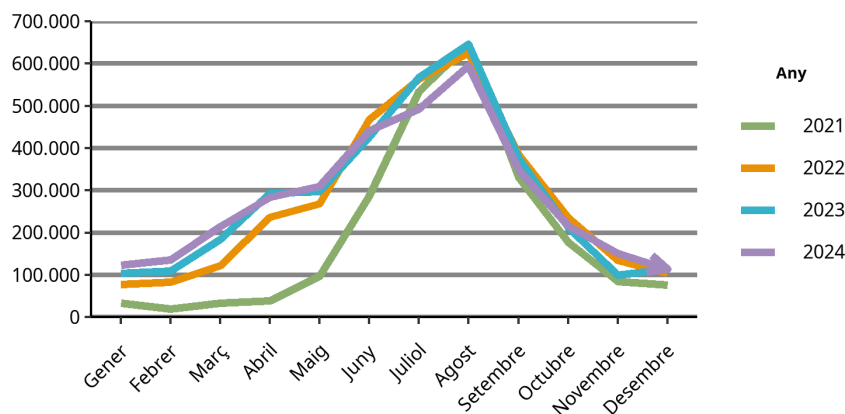


Font: FRONTUR. Institut d'Estadística de les Illes Balears.

- El 76,81 % dels turistes amb destinació principal a Menorca varen ser residents a una altra comunitat autònoma. A Mallorca, aquests turistes varen ser el 31,93 % del total de turistes rebuts, i a Eivissa-Formentera varen constituir el 63,57 % dels turistes.

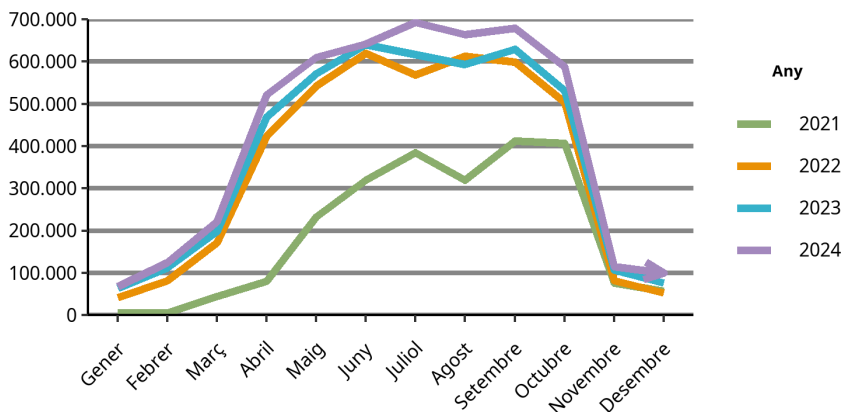
- Els principals països emissors varen ser Espanya, amb 113.815 turistes i una variació anual del 0,33 %; Alemanya, amb 99.895 turistes i una variació anual del 31,45 %, i el Regne Unit, amb 17.287 turistes i una variació anual del 3,45 %.

**Evolució dels turistes amb destinació principal a les Illes Balears i residents a Espanya (altres CA)**



Font: Frontur. Institut d'Estadística de les Illes Balears.

**Evolució dels turistes amb destinació principal a les Illes Balears i residents a Alemanya**



Font: Frontur. Institut d'Estadística de les Illes Balears.

**Turistes amb destinació principal a les Illes Balears, per període i país de residència. FRONTUR, desembre 2024.**

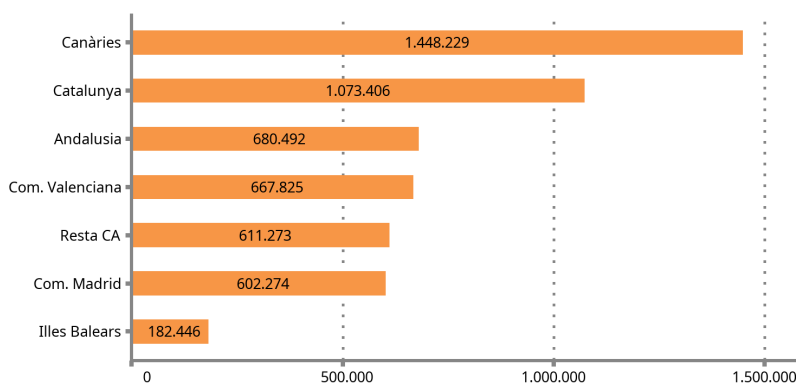
País	Turistes	Taxa de variació anual (%)
TOTAL	296.261	6,18
ESPANYA (ALTRES CA)	113.815	0,33
ESTRANGER	182.446	10,18
Alemanya	99.895	31,45
Resta de l'estranger	38.356	-8,60
Regne Unit	17.287	3,45
Bèlgica, Luxemburg i Països Baixos	9.147	-37,61
França	7.655	-4,11
Països nòrdics	6.184	3,65
Itàlia	3.922	69,78

1. No inclou viatgers en trànsit ni visitants d'un sol dia sense pernoctació (excursionistes).  
2. Dades provisionals. Les dades no mostrades són de baixa fiabilitat.  
3. Font: Frontur. Institut d'Estadística de les Illes Balears.

**Arribada dels turistes residents a l'estranger segons comunitat autònoma**

- El 3,46 % dels turistes amb residència a l'estranger que varen arribar a Espanya varen triar les Illes Balears com a destinació principal.

**Turistes amb residència a l'estranger per CA de destinació principal. Dada provisional, desembre de 2024.**

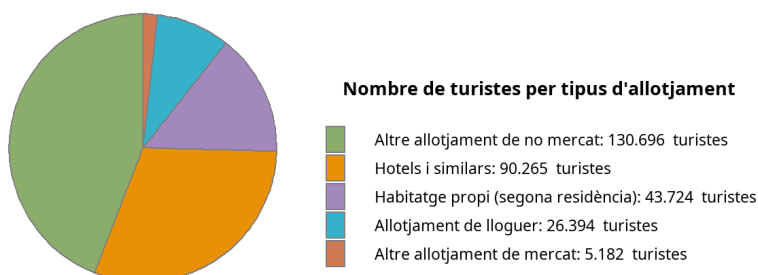


Font: Frontur. Institut d'Estadística de les Illes Balears.

### Arribada de turistes per tipus d'allotjament i per forma d'organització del viatge

- El 58,87 % dels turistes arribats a les Illes Balears han romàs a allotjaments de no mercat (habitatges propis i altres allotjaments de no mercat), el 30,47 %, en un hotel o similar; el 8,91 %, en un allotjament de lloguer de mercat, i la resta en altres allotjaments de mercat (1,75 %).

**Turistes amb destinació principal a les Illes Balears per tipus d'allotjament. FRONTUR, desembre de 2024.**



Font: Frontur. Institut d'Estadística de les Illes Balears.

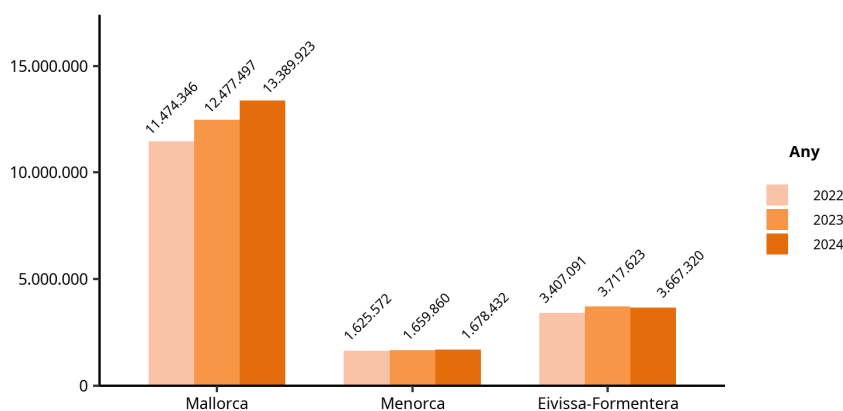
- El 89,36 % dels turistes van organitzar el seu viatge sense recórrer a un paquet turístic.

## Dada anual de 2024

### Arribada de turistes per illa de destinació principal i país de residència

- El total de turistes arribats a les Illes Balears és de 18.735.673 persones, amb una taxa de variació anual del 4,93 %.
- 13.389.923 turistes varen triar Mallorca com a destinació principal, mentre que els que varen arribar a Eivissa-Formentera foren 3.667.320, i a Menorca 1.678.432. La variació respecte de l'any passat a Mallorca fou del 7,31 %, a Menorca de l'1,12 % i a Eivissa-Formentera del -1,35 %.

**Nombre de turistes amb destinació principal a les Illes Balears per illa. FRONTUR, 2022, 2023 i 2024.**



Font: Frontur. Institut d'Estadística de les Illes Balears.

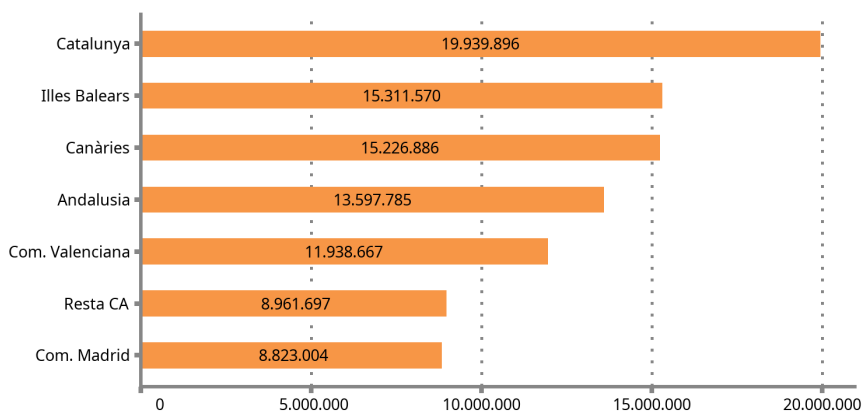
- El nombre de turistes nacionals residents a altres comunitats autònomes que visitaren les Illes Balears fou de 3.424.106, amb una variació respecte de l'any passat del -0,19 %. En el cas de turistes amb residència a l'estranger, la xifra anual és de 15.311.570 turistes, amb una variació anual del 6,15 %.

- Al voltant del 56,00 % dels turistes amb residència a l'estranger residien en un dels dos principals països emissors de turistes. La variació anual d'Alemanya fou del 9,15 % i la de Regne Unit d'un -3,17 %.

### Arribada dels turistes residents a l'estranger segons la comunitat autònoma

- El 16,32 % dels turistes amb residència a l'estranger que varen arribar a Espanya varen triar com a destinació principal les Illes Balears.

**Turistes amb residència a l'estranger per CA de destinació principal. Dada provisional, 2024.**



Font: Frontur. Institut d'Estadística de les Illes Balears.

### Arribada de turistes per tipus d'allotjament i per forma d'organització del viatge

- Respecte de l'any passat, l'allotjament de mercat va tenir una variació del 6,39 %. La variació de l'habitatge en propietat fou del 0,11 % i la variació de l'allotjament de lloguer de mercat fou del -19,37 %.

**Turistes per illa i tipus d'allotjament. FRONTUR, 2024.**

	ILLES BALEARS		Mallorca		Menorca		Eivissa-Formentera	
	Dada anual	Taxa de variació anual (%)	Dada anual	Taxa de variació anual (%)	Dada anual	Taxa de variació anual (%)	Dada anual	Taxa de variació anual (%)
<b>TOTAL</b>	18.735.673	4,93	13.389.923	7,31	1.678.432	1,12	3.667.320	-1,35
<b>1. Allotjament de mercat</b>	15.505.391	6,39	11.131.629	9,34	1.347.344	-1,58	3.026.420	0,07
Hotels i similars	13.366.501	11,08	9.828.878	12,21	1.124.087	15,26	2.413.534	5,03
Allotjament de lloguer	1.667.139	-19,37	992.524	-12,21	197.929	-41,93	476.685	-20,06
Altres allotjament de mercat	471.751	-0,31	310.224	6,81	-	-	-	-
<b>2. Allotjament de no mercat</b>	3.230.283	-1,56	2.258.295	-1,68	331.089	13,80	640.899	-7,57
Habitatge en propietat	976.156	0,11	674.566	5,00	126.352	5,43	175.239	-17,66
Altres allotjament de no mercat	2.254.125	-2,26	1.583.729	-4,28	204.734	19,66	465.661	-3,10

1. Turistes amb destinació principal les Illes Balears per illa i tipus d'allotjament. FRONTUR, 2024.

2. Font: Frontur. Institut d'Estadística de les Illes Balears.

3. Dades provisionals. Les dades no mostrades són de baixa fiabilitat.

- El 66,00 % del nombre anual de turistes van organitzar el seu viatge sense recórrer a un paquet turístic.

## Nota metodològica

L'IBESTAT, en col.laboració amb l'INE, realitza l'operació estadística "Flux de turistes a les Illes Balears" (FRONTUR). L'objecte principal d'aquesta enquesta és estimar cada mes el nombre de visitants (no residents a les Illes Balears) que arriben a la nostra comunitat autònoma.

A partir de les definicions i recomanacions internacionals d'estadístiques turístiques de l'OMT i d'EUROSTAT s'estableixen les principals variables d'anàlisi, que són: la via d'entrada, l'illa de destinació principal, el país de residència, el tipus de visitant (turista o excursionista), el tipus d'allotjament i el motiu principal del viatge.

La població objecte d'estudi són les persones no residents a les Illes Balears que entren o surten del nostre país o les que passen com a trànsit, i que tenen com a destinació principal la nostra comunitat autònoma. La inexistència d'un marc poblacional que inclogui tots els individus objecte d'estudi fa que s'hagin d'utilitzar diferents fonts administratives, com ara els registres d'AENA o de l'Autoritat Portuària de les Illes Balears i, a partir d'aquests, es determinin els processos d'elevació.

El disseny mostral es defineix per a cada via d'entrada a tots els possibles punts d'entrada al territori nacional. Això suposa que, a més de les vies aèries i marítimes, si un visitant entra al territori nacional per carretera o ferrocarril i declara que la seva destinació principal són les Illes Balears, s'ha de comptar com a turista de les Illes Balears.

L'enquesta és d'àmbit nacional i té una mida mostral teòrica anual de més de 450.000 enquestes, el que només ens facilita la dada del còmput total de visitants internacionals arribats a les Illes Balears. Gràcies a la col.laboració de l'IBESTAT ha estat possible ampliar la mostra per tal d'obtenir resultats a escala d'illes, de país de residència i de visitants nacionals procedents d'altres CA.

## Enllaç de sèries

Fins al novembre de 2015, l'operació estadística "Flux de turistes a les Illes Balears" (FRONTUR) ha estat competència de Turespaña-IBESTAT i, de llavors ençà, és competència de l'INE-IBESTAT. Amb aquest canvi d'organismes responsables també s'ha produït un canvi de la metodologia de l'enquesta. En conseqüència, per poder reconstruir sèries homogènies de dades, és necessari fer un enllaç estadístic. Aquest enllaç consisteix en una taxa de variació interanual enllaçada cap endarrere, que està disponible al web de l'IBESTAT i al web de l'INE per a les dades del conjunt del territori nacional.

---

### Més informació disponible al web de l'IBESTAT

- Estadístiques > Economia > Turisme > Moviments turístics en frontera (FRONTUR)

### Informació relacionada

- Estadístiques > Economia > Turisme > Enquesta de despesa turística (EGATUR)

### Contacte

- [peticions@ibestat.caib.es](mailto:peticions@ibestat.caib.es)