

El 2022, la variació anual de la renda municipal disponible de les llars per habitant a les Illes Balears va ser del 9,1 %

- La Renda disponible bruta (RDB) de les llars mesura els ingressos dels quals disposen els residents d'un territori per destinar-los al consum o a l'estalvi. Aquesta renda depèn dels ingressos de les famílies directament vinculats a la retribució per la seva aportació a l'activitat productiva (retribució d'assalariats i excedent brut d'explotació), així com de la redistribució de renda i riquesa realitzada per l'Administració pública mitjançant impostos, prestacions socials i altres transferències socials.

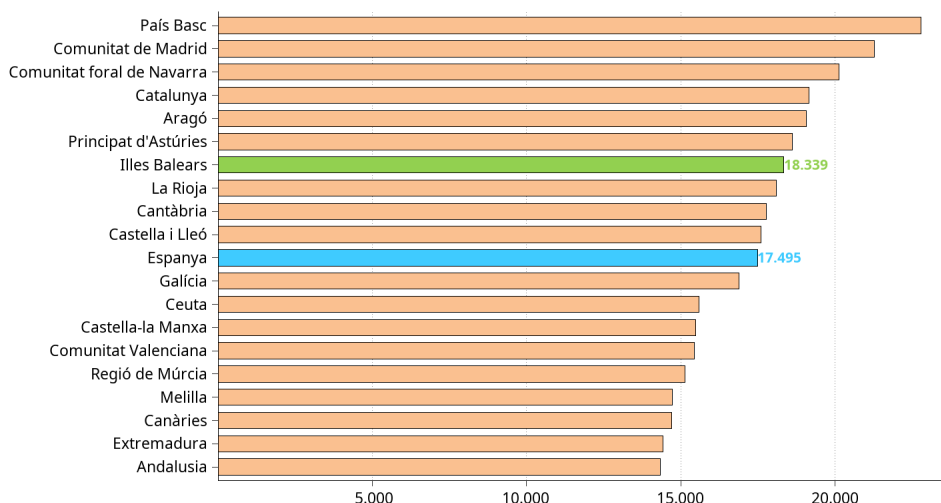
- Aquesta estadística, incorporada a l'inventari d'operacions estadístiques de l'IBESTAT en el 2018, té una periodicitat anual i la seva aportació més destacable és que proporciona informació detallada per illes i per municipis. Avui, es publiquen els resultats definitius de la sèrie 2012-2021, als quals s'incorpora l'any 2022 (provisional).

Dades per illes. Any 2022

- La variació anual de la RDB per habitant de les llars de les Illes Balears, en el 2022 va ser del 9,1 %. En valors absoluts, la diferència de la renda d'aquest any (18.338,86 euros) amb la de 2021 ha estat de 1.529,09 euros, superior al 2021, quan va augmentar 1.194,15 euros respecte al 2020.

- Les Illes Balears varen obtenir una renda bruta disponible per habitant per sobre de la mitjana espanyola: la d'Espanya va ser de 17.495 €, la de les Illes Balears, 18.339 €. En tot el període observat (2012-2022) els valors de l'índex que mesura aquesta renda, prenent com a referència el conjunt del territori espanyol, s'han mantingut per sobre de 100, excepte als anys 2020 i 2021.

Renda disponible bruta per capita (€) i comunitat autònoma. Any 2022



Renda municipal disponible de les Ilars

- A Mallorca, Menorca i Eivissa es manté des del 2012 una renda disponible bruta per capita al voltant de l'espanyola (amb una variació percentual en valor absolut inferior al 9 %). A Formentera la renda bruta disponible va ser inferior a l'espanyola tots els anys. No obstant això, només la renda mitjana per habitant de les Ilars de Mallorca és superior a la de les Illes Balears tots els anys, la resta de les illes tenen valors més baixos.

- El 2022, Formentera continua sent l'illa amb menor renda per capita, un 14 % més baixa que l'espanyola i un 18 % inferior a la mitjana balear. La variació anual va ser positiva.

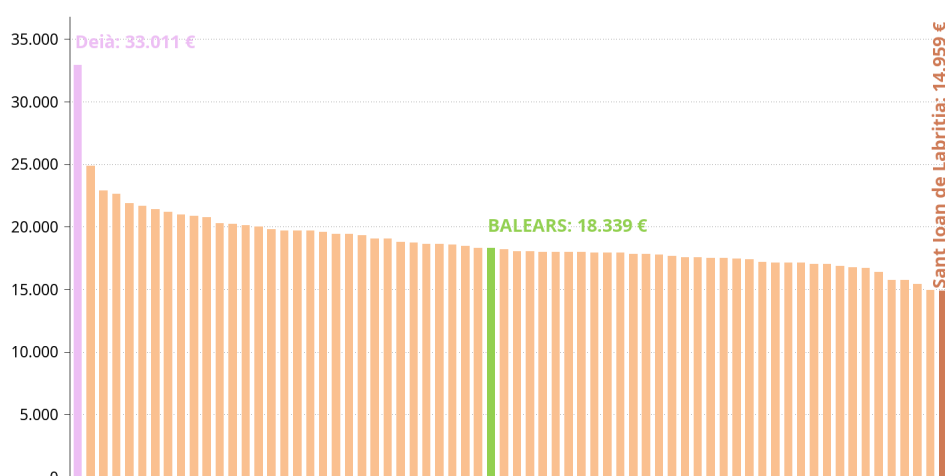
Renda disponible per capita i índex de renda disponible per capita per any (2012-2022) i territori. Variació anual de la renda per capita el 2022.																							
	Renda disponible bruta per capita (euros)												Índex de renda disponible bruta per capita (Espanya=100)										
	2012	2013	2014	2015	2016	2017	2018	2019	2020	2021	2022	Variació 2022/2021 (%)	2012	2013	2014	2015	2016	2017	2018	2019	2020	2021	2022
Espanya	13.970,28	13.979,93	14.070,80	14.669,74	15.036,13	15.450,01	15.831,23	16.483,75	16.024,13	16.793,75	17.494,88	4,17	100	100	100	100	100	100	100	100	100	100	
Illes Balears	14.640,25	14.496,38	14.655,45	15.418,18	16.074,45	16.343,97	16.857,18	17.528,83	15.615,62	16.809,77	18.338,86	9,10	105	104	104	105	107	106	106	106	97	100	105
Mallorca	14.814,72	14.768,55	14.910,55	15.637,40	16.242,49	16.494,08	17.066,33	17.694,78	15.843,29	16.948,65	18.478,41	9,03	106	106	106	107	108	107	108	107	99	101	106
Menorca	14.418,49	13.975,96	14.232,31	15.067,01	15.627,73	16.001,32	16.394,08	16.963,94	15.320,94	16.610,32	18.031,90	8,56	103	100	101	103	104	104	104	103	96	99	103
Eivissa	13.975,89	13.461,70	13.681,33	14.633,14	15.640,56	15.966,08	16.216,22	17.172,46	14.766,92	16.348,56	17.956,27	9,83	100	96	97	100	104	103	102	104	92	97	103
Formentera	10.904,12	10.705,59	10.798,79	11.478,32	12.435,64	12.532,48	12.880,99	13.916,87	11.367,43	13.704,38	14.977,99	9,29	78	77	77	78	83	81	81	84	71	82	86

Font: Renda municipal disponible de les Ilars. Institut d'Estadística de les Illes Balears (Dades provisionals).

Renda municipal disponible de les Ilars per capita. Any 2022

- El nivell de renda disponible de les Ilars per habitant de les Illes Balears s'estima que en el 2022 es va moure entre 14.959,06 € en el municipi més baix (Sant Joan de Labritja) i 33.011,41 € en el nivell més alt (Deià). La majoria dels municipis de les Illes Balears (52) van obtenir l'índex de la renda (prenent com a referència Illes Balears) igual o superior a 95, especialment Deià amb un índex de 180 (vegeu annex).

Renda disponible de les Ilars per capita (€) i municipi. Any 2022



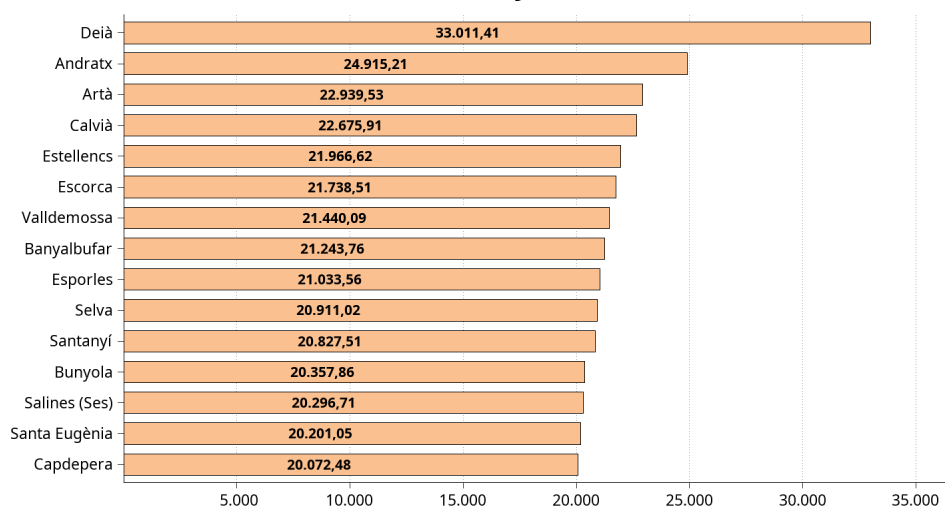
Font: Renda municipal disponible de les Ilars. Institut d'Estadística de les Illes Balears (Dades provisionals).

- En 2 municipis, la renda mitjana per habitant de les Ilars va disminuir, encara que en 1 d'ells la variació en valor absolut va ser menor del 2 %. Només a Santa Maria del Camí, la variació en valor absolut va ser superior al 2 %.

- Els municipis que destaquen per una taxa de variació anual positiva més elevada van ser Ses Salines (32,8 %), Santa Margalida (29,9 %), Deià (15,9 %), Calvià (15,9 %), Sant Joan de Labritja (14,7 %), Escorca (13,8 %) i Santa Eulària del Riu (11,9 %).

- Un total de 32 municipis de les Illes, en el 2022, van estar per damunt de la renda mitjana balear (18.339 €). D'ells, 23 municipis tenien una diferència igual o superior al 5 %, entre els quals destaquen 15 amb una renda superior als 20.000 euros. Els municipis que el 2022 van tenir una RDB estimada més elevada van ser Andratx, Artà, Calvià i Deià amb rendes superiors a 22.000 euros.

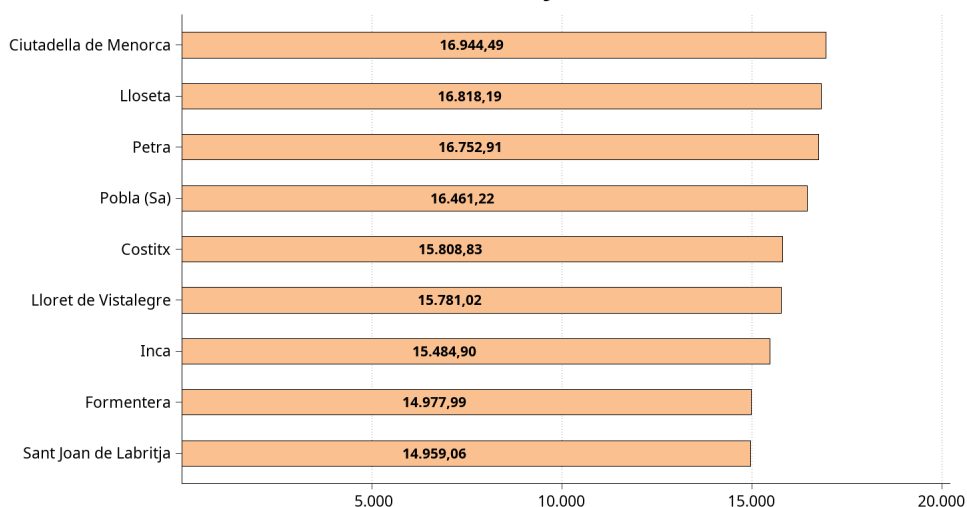
Municipis amb renda disponible bruta per capita elevada (€). Any 2022



Font: Renda municipal disponible de les Ilars. Institut d'Estadística de les Illes Balears (Dades provisionals).

- 9 municipis van tenir una renda per habitant inferior en un 7 % o més a la renda balear: Ciutadella de Menorca, Lloseta, Petra, Sa Pobla, Costitx, Lloret de Vistalegre, Inca, Formentera i Sant Joan de Labritja.

Municipis amb renda disponible bruta per capita més baixa (€). Any 2022



Font: Renda municipal disponible de les Ilars. Institut d'Estadística de les Illes Balears (Dades provisionals).

- 3 dels municipis de Menorca (Es Castell, Es Mercadal i Alaior) van tenir una renda per habitant superior a la mitjana balear i a la mitjana de l'illa. Ciutadella de Menorca va tenir la renda més baixa de Menorca (16.944 euros).

- El municipi de l'illa d'Eivissa amb major renda per habitant va ser Eivissa (18.709,01 €) i el de menor renda per capita, Sant Joan de Labritja (14.959,06 €).
- Formentera és l'illa amb menor renda bruta disponible per capita (14.977,99 €).

Procedència dels ingressos de la Renda bruta disponible de les Ilars. Illes i municipis. Any 2022

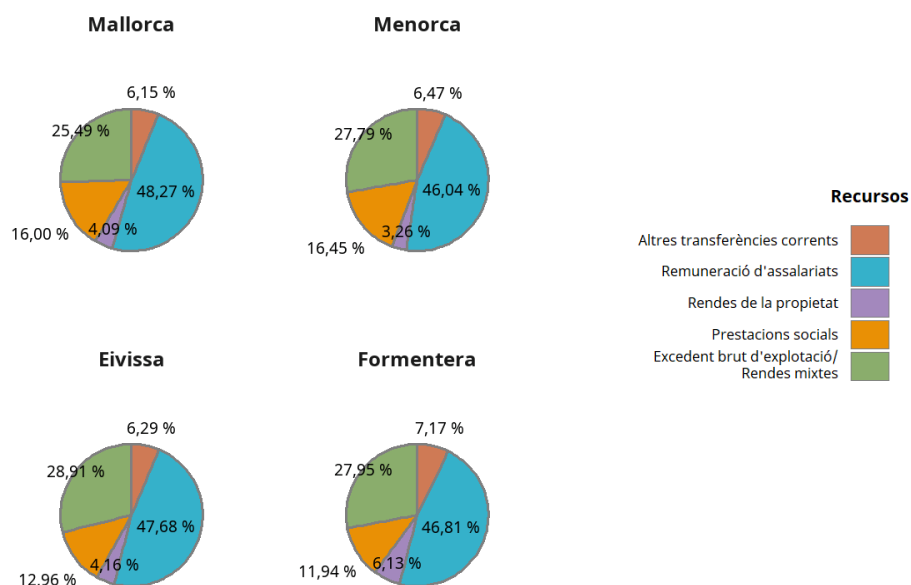
- Les principals fonts d'ingressos de les llars de les Illes Balears procedeixen de les remuneracions dels assalariats (48,01 %) i de l'excedent brut d'explotació (EBE)/ rendes mixtes (26,13 %). Les prestacions socials signifiquen el 15,61 % del total de recursos i el 4,05 % correspon als ingressos bruts de rendes de la propietat.

Recursos (€) de les llars segons procedència. Any 2022					
	Remuneració d'assalariats	Excedent brut d'explotació/Rendes mixtes	Prestacions socials	Rendes de la propietat	Altres transferències corrents
ILLES BALEARS	16.120.779	8.775.570	5.241.461	1.360.841	2.081.604
Mallorca	12.706.319	6.709.849	4.211.892	1.077.124	1.617.937
Menorca	1.215.275	733.538	434.132	86.097	170.658
Eivissa	2.067.387	1.253.485	561.813	180.366	272.810
Formentera	131.797	78.698	33.624	17.254	20.199

Font: Renda municipal disponible de les llars. Institut d'Estadística de les Illes Balears (Dades provisionals).

- Mallorca és l'illa on els salaris són els recursos dels comptes de les llars amb més pes (un 48,27%). L'excedent d'explotació i rendes mixtes tenen més influència a Eivissa (28,91 %). A Menorca és on les prestacions socials representen major percentatge (el 16,45 %). Les rendes de la propietat influeixen més a Formentera (6,13 %).
- En 12 municipis de les Illes Balears la remuneració dels assalariats significa el 50 % o més dels recursos dels comptes de les llars. En 8 d'ells, la remuneració dels assalariats és un 75 % superior a la mitjana balear (Palma, Eivissa, Calvià, Marratxí, Manacor, Lluçmajor, Santa Eulària del Riu i Inca). Els salaris són un 95 % menors que la mitjana balear a Ariany, Fornalutx, Deià, Banyalbufar, Estellencs i Escorca.

Distribució dels recursos de les llars per procedència. Any 2022



Font: Renda municipal disponible de les llars. Institut d'Estadística de les Illes Balears (Dades provisionals).

- En un 80 % dels municipis de Mallorca i Menorca conjuntament, el percentatge de les prestacions socials respecte dels recursos dels comptes de les llars es troba entre el 13,4 % i el 17,3 % . En canvi, per al 80 % dels municipis de les Pitiüses, el pes de les prestacions socials se situa entre l'11,8 % i el 13,9 %. La major o menor incidència de les prestacions socials en els ingressos de les llars està molt relacionada amb l'estructura per edat de la població: en una població envellida aquest recurs tindrà un major pes que en poblacions amb una estructura de població més jove. A Maria de la Salut, Sant Joan, Es Castell i Campanet les prestacions socials tenen un pes de més del 17,7 %, mentre que a Escorca, Deià, Fornalutx i Andratx influeixen menys d'un 11,6 %.
- A un total de 43 municipis l'excedent brut d'explotació i rendes mixtes incideixen en els recursos amb major percentatge que el de les Illes Balears (26,13 %). D'entre ells destaquen, per suposar aquesta partida més d'un 40 %, Deià, Escorca, Fornalutx, Banyalbufar, Andratx, Artà, Estellencs i Es Mercadal.
- A 51 municipis el pes de les rendes de la propietat se situa entre el 2,3 % i el 5,3 %. Els municipis en els quals el pes de la renda de la propietat és més alta són Calvià (9,56 %), Sant Joan de Labritja (8,67 %), Alaró (6,98 %) i Valldemossa (6,41 %).

Annex

Renda disponible bruta de les Ilars per capita i Índex (Illes Balears=100) per municipi. Any 2022			Estructura dels recursos per municipi (%). Any 2022				
	Renda disponible bruta per capita (€)	Índex de RDB per capita (Illes Balears=100)	Remuneració d'assalariats	Excedent brut d'explotació / Rendes mixtes	Rendes de la propietat	Prestacions socials	Altres transferències corrents
ILLES BALEARS	18.338,86	100	48,01 %	26,13 %	4,05 %	15,61 %	6,20 %
MALLORCA	18.478,41	101	48,27 %	25,49 %	4,09 %	16,00 %	6,15 %
07001 Alaró	18.091,92	99	47,93 %	24,13 %	6,98 %	14,83 %	6,14 %
07003 Alcúdia	18.627,17	102	45,22 %	30,67 %	2,49 %	15,31 %	6,31 %
07004 Algaida	17.616,81	96	48,98 %	25,31 %	3,15 %	16,18 %	6,38 %
07005 Andratx	24.915,21	136	36,85 %	42,97 %	3,68 %	11,47 %	5,03 %
07006 Artà	22.939,53	125	37,18 %	41,41 %	2,12 %	13,81 %	5,49 %
07007 Banyalbufar	21.243,76	116	33,46 %	44,60 %	1,79 %	14,25 %	5,90 %
07008 Binissalem	17.215,57	94	51,47 %	23,47 %	5,07 %	13,58 %	6,42 %
07009 Búger	17.901,14	98	46,91 %	27,33 %	2,52 %	16,86 %	6,38 %
07010 Bunyola	20.357,86	111	49,90 %	23,49 %	4,28 %	16,83 %	5,50 %
07011 Calvià	22.675,91	124	38,02 %	34,50 %	9,56 %	12,59 %	5,34 %
07012 Campanet	18.350,75	100	45,85 %	27,61 %	2,40 %	17,79 %	6,36 %
07013 Campos	19.392,13	106	44,97 %	31,38 %	2,67 %	14,92 %	6,06 %
07014 Capdepera	20.072,48	109	41,36 %	34,69 %	2,53 %	15,31 %	6,12 %
07016 Consell	17.457,82	95	54,90 %	21,98 %	1,90 %	14,86 %	6,35 %
07017 Costitx	15.808,83	86	47,05 %	26,38 %	2,65 %	16,96 %	6,95 %
07018 Deià	33.011,41	180	22,60 %	59,22 %	5,48 %	8,60 %	4,11 %
07019 Escorca	21.738,51	119	30,90 %	53,84 %	1,51 %	7,83 %	5,93 %
07020 Esporles	21.033,56	115	48,64 %	27,37 %	3,37 %	15,37 %	5,24 %
07021 Estellencs	21.966,62	120	37,93 %	41,39 %	1,54 %	13,42 %	5,71 %
07022 Felanitx	18.103,82	99	43,39 %	29,66 %	3,65 %	16,81 %	6,49 %
07025 Fornalutx	19.641,45	107	34,04 %	45,44 %	3,27 %	11,02 %	6,23 %
07027 Inca	15.484,90	84	53,98 %	20,18 %	2,27 %	16,45 %	7,13 %
07028 Lloret de Vistalegre	15.781,02	86	51,70 %	22,58 %	3,00 %	15,75 %	6,97 %
07029 Lloseta	16.818,19	92	51,49 %	22,35 %	2,89 %	16,56 %	6,71 %
07030 Llubi	17.995,36	98	47,35 %	28,11 %	2,27 %	15,92 %	6,36 %
07031 Llucmajor	18.513,12	101	49,10 %	25,77 %	3,67 %	15,36 %	6,10 %
07033 Manacor	17.560,33	96	46,33 %	25,48 %	6,35 %	15,27 %	6,56 %
07034 Mancor de la Vall	19.741,24	108	51,62 %	26,78 %	2,99 %	12,87 %	5,74 %
07035 Maria de la Salut	17.209,42	94	47,03 %	25,37 %	2,41 %	18,45 %	6,75 %
07036 Marratxí	19.500,03	106	52,21 %	23,34 %	3,55 %	15,22 %	5,69 %
07038 Montuiri	18.046,76	98	47,64 %	25,41 %	3,45 %	17,31 %	6,20 %
07039 Muro	17.998,10	98	45,91 %	26,90 %	4,70 %	15,99 %	6,50 %
07040 Palma	17.850,47	97	51,66 %	21,29 %	3,80 %	17,06 %	6,19 %
07041 Petra	16.752,91	91	47,80 %	26,07 %	2,63 %	16,81 %	6,69 %
07042 Pollença	19.104,26	104	39,09 %	35,93 %	3,60 %	15,25 %	6,13 %
07043 Porreres	17.108,97	93	46,57 %	26,98 %	3,85 %	15,92 %	6,69 %
07044 Pobla (Sa)	16.461,22	90	49,61 %	24,55 %	2,54 %	16,31 %	7,00 %
07045 Puigpunyent	19.833,89	108	46,66 %	28,74 %	3,65 %	15,35 %	5,59 %
07047 Sencelles	17.241,66	94	50,23 %	24,35 %	3,67 %	15,38 %	6,37 %
07049 Sant Joan	18.815,67	103	46,21 %	26,71 %	2,90 %	17,90 %	6,28 %
07051 Sant Llorenç des Cardassar	17.749,07	97	43,55 %	29,80 %	3,84 %	16,19 %	6,63 %
07053 Santa Eugènia	20.201,05	110	49,05 %	25,57 %	4,36 %	15,52 %	5,50 %
07055 Santa Margalida	17.177,86	94	46,86 %	26,87 %	2,26 %	17,24 %	6,76 %
07056 Santa Maria del Camí	19.468,14	106	51,19 %	24,38 %	3,89 %	14,78 %	5,77 %
07057 Santanyi	20.827,51	114	36,79 %	38,76 %	4,02 %	14,55 %	5,87 %
07058 Selva	20.911,02	114	43,44 %	33,60 %	2,45 %	14,79 %	5,72 %
07059 Salines (Ses)	20.296,71	111	40,23 %	34,09 %	3,21 %	16,52 %	5,95 %
07060 Sineu	17.571,60	96	48,03 %	25,77 %	4,13 %	15,57 %	6,51 %
07061 Sòller	19.762,00	108	41,37 %	33,05 %	3,68 %	15,92 %	5,97 %
07062 Son Servera	18.067,45	99	46,28 %	27,42 %	2,51 %	17,33 %	6,47 %
07063 Valldemossa	21.440,09	117	37,11 %	36,19 %	6,41 %	15,09 %	5,20 %
07065 Vilafranca de Bonany	17.533,70	96	48,12 %	27,72 %	3,46 %	14,07 %	6,63 %
07901 Ariany	18.008,44	98	42,37 %	29,86 %	4,16 %	17,00 %	6,60 %

Font: Renda municipal disponible de les Ilars. Institut d'Estadística de les Illes Balears (Dades provisionals).

Renda disponible bruta de les Ilars per capita i Índex (Illes Balears=100) per municipi. Any 2022			Estructura dels recursos per municipi (%). Any 2022				
	Renda disponible bruta per capita (€)	Índex de RDB per capita (Illes Balears=100)	Remuneració d'assalariats	Excedent brut d'explotació / Rendes mixtes	Rendes de la propietat	Prestacions socials	Altres transferències corrents
MENORCA	18.031,90	98	46,04 %	27,79 %	3,26 %	16,45 %	6,47 %
07002 Alaior	18.853,77	103	45,57 %	29,72 %	2,95 %	15,47 %	6,29 %
07015 Ciutadella de Menorca	16.944,49	92	46,24 %	27,17 %	3,62 %	16,11 %	6,86 %
07023 Ferreries	17.858,78	97	50,06 %	25,78 %	2,21 %	15,50 %	6,46 %
07032 Maó	18.278,91	100	47,56 %	25,45 %	3,10 %	17,59 %	6,31 %
07037 Mercadal (Es)	19.129,72	104	37,19 %	40,46 %	2,50 %	13,36 %	6,49 %
07052 Sant Lluís	18.039,65	98	44,54 %	29,21 %	4,11 %	15,89 %	6,26 %
07064 Castell (Es)	19.742,21	108	45,85 %	26,76 %	3,55 %	17,84 %	5,99 %
07902 Migjorn Gran (Es)	18.057,54	98	42,82 %	31,89 %	2,34 %	16,34 %	6,61 %
EIVISSA	17.956,27	98	47,68 %	28,91 %	4,16 %	12,96 %	6,29 %
07026 Eivissa	18.709,01	102	51,84 %	25,17 %	3,16 %	13,90 %	5,95 %
07046 Sant Antoni de Portmany	17.075,52	93	49,35 %	26,00 %	4,07 %	13,91 %	6,67 %
07048 Sant Josep de sa Talaia	18.669,25	102	45,25 %	32,69 %	3,89 %	12,04 %	6,12 %
07050 Sant Joan de Labritja	14.959,06	82	40,99 %	29,98 %	8,67 %	12,88 %	7,47 %
07054 Santa Eulària del Riu	17.599,43	96	43,71 %	32,93 %	5,14 %	11,76 %	6,47 %
FORMENTERA	14.977,99	82	46,81 %	27,95 %	6,13 %	11,94 %	7,17 %
07024 Formentera	14.977,99	82	46,81 %	27,95 %	6,13 %	11,94 %	7,17 %

Font: Renda municipal disponible de les Ilars. Institut d'Estadística de les Illes Balears (Dades provisionals).

Nota metodològica

L'objectiu principal d'aquesta operació estadística és oferir informació sobre el nivell de vida i el benestar de la població resident a les Illes Balears.

La Renda disponible de les llars mesura els ingressos dels quals disposen els residents d'un territori per destinar-los al consum o a l'estalvi. Aquesta renda depèn dels ingressos de les famílies directament vinculats a la retribució per la seva aportació a l'activitat productiva (remuneració d'assalariats i excedent brut d'explotació), així com de la redistribució de renda i riquesa realitzada per l'Administració pública mitjançant impostos, prestacions socials i altres transferències socials.

L'IBESTAT elabora anualment les estimacions de la renda disponible per a tots els municipis i illes que conformen les Illes Balears, en coherència amb les dades dels comptes de renda de les llars de la Comptabilitat regional d'Espanya que publica l'INE.

Conceptes

Els conceptes emprats en aquesta operació estadística són coherents amb els establerts en el Sistema Europeu de Comptes (SEC-2010).

El *sector llars (S.14)*: comprèn els individus o grups d'individus, tant en la seva condició de consumidors com, eventualment, en la d'empresaris que produeixen béns o serveis financers o no financers de mercat (productors de mercat) sempre que, en aquest últim cas, les activitats corresponents no siguin realitzades per entitats separades tractades com a quasisocietats.

També comprèn els individus o grups d'individus que produeixen béns i serveis no financers exclusivament per a ús final propi.

Els recursos principals d'aquestes unitats procedeixen de la remuneració dels assalariats, de rendes de la propietat, de transferències efectuades per altres sectors, d'ingressos procedents de la disposició de béns i serveis de mercat, o d'ingressos imputats per la producció de béns i serveis per a consum final propi.

Remuneració dels assalariats (D.1): es defineix com la remuneració total, en efectiu o en espècie, a pagar per un ocupador a un assalariat a canvi del treball realitzat per aquest últim durant l'exercici comptable.

Aquesta partida comprèn els sous i salaris rebuts (en efectiu i en espècie) així com les cotitzacions socials pagades pels ocupadors.

Excedent d'explotació brut/renda mixta (B.2b/B.3b): és el saldo del compte d'explotació que, en el cas del sector llars, es correspon amb:

- La remuneració del treball realitzat pel propietari o els membres de la seva família. Els ingressos pel treball per compte propi presenten les característiques dels sous i els salaris, així com les dels beneficis pel treball realitzat com a empresari. Aquesta renda, que no és ni estrictament una remuneració ni solament beneficis es coneix com a **renda mixta**.

- Els lloguers imputats dels habitatges ocupats pels seus propietaris. Aquesta partida imputada forma part de l'excedent d'explotació brut del sector immobiliari.

Rendes de la propietat (D.4): es generen quan els propietaris d'actius financers i de recursos naturals els posen a la disposició d'altres unitats institucionals. La renda a pagar per la utilització d'actius financers es denomina renda d'inversió, mentre que la que es paga per la utilització d'un recurs natural es denomina lloguer. Les rendes de la propietat són la suma de les rendes d'inversió més els lloguers.

La partida de rendes de la propietat inclou, entre d'altres, interessos, dividendes, i rendes de la terra.

Prestacions socials diferents de les prestacions socials en espècie (D.62): són una font important de renda de les llars ja que inclouen les prestacions contributives, les no contributives, així com les prestacions per desocupació, discapacitat, etc.

Els impostos corrents sobre la renda, el patrimoni, etc. (D.5): comprenen tots els pagaments obligatoris sense contrapartida, en efectiu o en espècie, recaptats periòdicament per les administracions públiques i per la resta del món sobre la renda i el patrimoni de les unitats institucionals, així com alguns impostos periòdics que no s'exigeixen ni sobre aquesta renda ni sobre aquest patrimoni.

Altres transferències corrents (D.7): en el cas del sector llars inclou les primes netes d'assegurances no vida (pòlisses a pagar per les llars), les indemnitzacions d'assegurances no vida, transferències corrents realitzades entre llars (residents o no), multes i sancions, imports pagats pels bitllets de loteria, etc.

Més informació disponible al web de l'IBESTAT

- [Estadístiques > Economia > Comptes econòmics > Renda municipal disponible de les llars](#)

Informació relacionada

- [Estadístiques > Economia > Comptes econòmics](#)

Contacte

- peticions@ibestat.caib.es