

L'IBESTAT en col.laboració amb l'INE realitza l'operació estadística "Flux de Turistes" (FRONTUR). L'aportació a aquesta estadística per part de l'IBESTAT és que a més de les dades generals sobre els turistes amb destinació principal a les Illes Balears, proporciona informació detallada per illes i diferencia els turistes entre els residents en una altra comunitat autònoma i els residents a l'estranger.

Principals resultats

- Al gener de 2025 el nombre de turistes, nacionals i internacionals, amb destinació principal a les Illes Balears va ser de 276.644 persones, amb una variació anual del 5,59 %.
- Els turistes nacionals residents a d'altres comunitats autònomes varen ser 129.024 persones i els turistes amb residència a l'estranger varen ser 147.620 persones.
- El principal país emissor del total de turistes va ser Espanya, amb un 46,64 %, seguit d'Alemanya, amb un 26,12 %, i el Regne Unit, amb un 3,94 %.
- A Mallorca varen arribar 235.664 turistes, a Eivissa-Formentera 27.023 i a Menorca 13.958.

Gener de 2025

Arribada de turistes per illa de destinació principal i país de residència

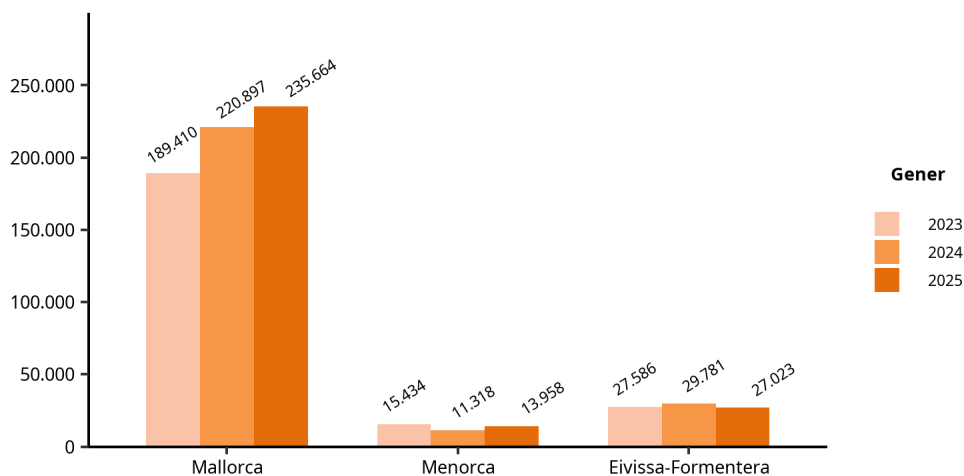
- El 53,36 % dels turistes que varen arribar a les Illes Balears tenien la residència a l'estranger i la resta eren residents a d'altres CA del territori espanyol.

Turistes arribats a les Illes Balears Gener 2025	Total		Espanya (altres CA)		Estranger	
	Persones	Var. anual (%)	Persones	Var. anual (%)	Persones	Var. anual (%)
Illes Balears	276.644	5,59	129.024	5,13	147.620	6,00
Mallorca	235.664	6,68	100.039	6,49	135.625	6,83
Menorca	13.958	23,32	10.335	4,60	3.623	151,95
Eivissa-Formentera	27.023	-9,26	18.650	-1,35	8.372	-23,02

1. Turistes amb destinació principal les Illes Balears per illa i residència nacional o estrangera. Gener 2025 (dades provisionals).
2. No inclou viatgers en trànsit ni visitants d'un sol dia sense pernoctació (excursionistes).
2. Font: FRONTUR, Institut d'Estadística de les Illes Balears i Institut Nacional d'Estadística.

- La variació del nombre de turistes respecte al mateix mes de l'any passat a Mallorca va ser del 6,69 %; a Menorca, del 23,33 % i a Eivissa-Formentera, del -9,26 %.

**Nombre de turistes amb destinació principal a les Illes Balears.
Gener, 2023, 2024 i 2025. FRONTUR.**

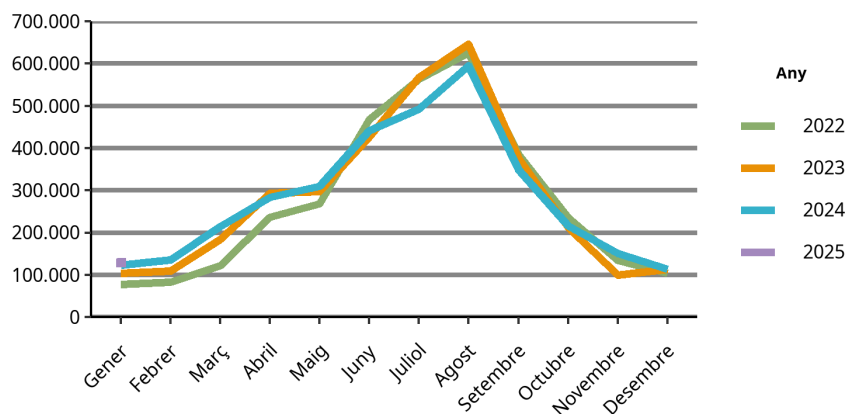


Font: FRONTUR. Institut d'Estadística de les Illes Balears i Institut Nacional d'Estadística.

- El 74,04 % dels turistes amb destinació principal a Menorca varen ser residents a una altra comunitat autònoma. A Mallorca, aquests turistes varen ser el 42,45 % dels turistes arribats, i a Eivissa-Formentera varen significar el 69,02 % dels turistes.

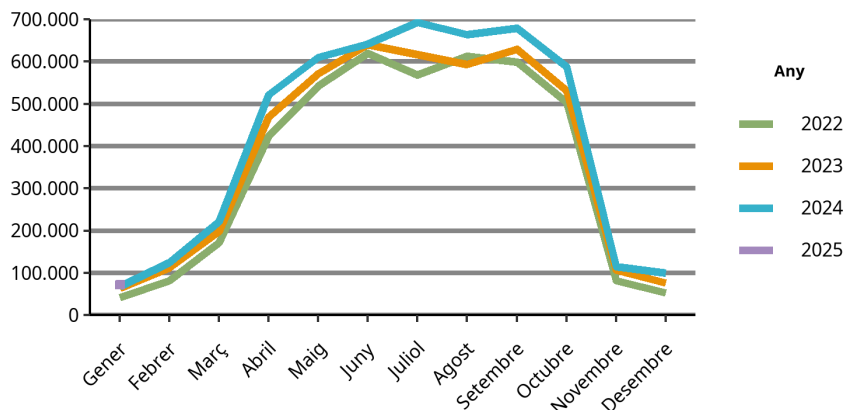
- Els principals països emissors varen ser Espanya, amb 129.024 turistes i una variació anual del 5,13 %; Alemanya, amb 72.260 turistes i una variació anual del 5,66 %, i el Regne Unit, amb 10.895 turistes i una variació anual del -22,46 %.

Evolució dels turistes amb destinació principal a les Illes Balears i residents a Espanya (altres CA)



Font: FRONTUR. Institut d'Estadística de les Illes Balears i Institut Nacional d'Estadística.

Evolució dels turistes amb destinació principal a les Illes Balears i residents a Alemanya



Font: FRONTUR. Institut d'Estadística de les Illes Balears i Institut Nacional d'Estadística.

Turistes amb destinació principal a les Illes Balears, per període i país de residència. FRONTUR, gener 2025.

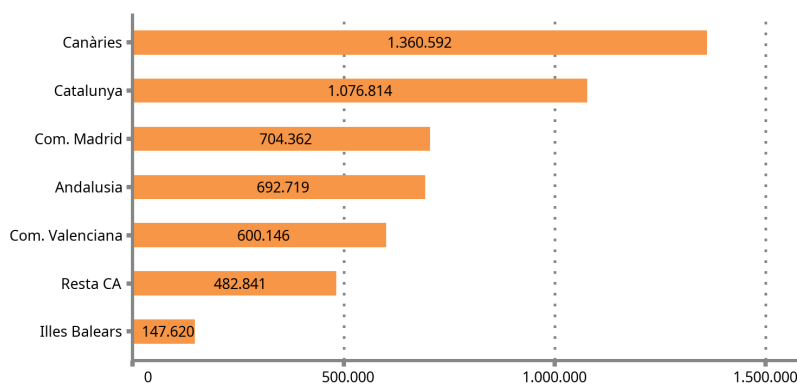
País	Turistes	Taxa de variació anual (%)
TOTAL	276.644	5,59
ESPANYA (ALTRES CA)	129.024	5,13
ESTRANGER	147.620	6,00
Alemanya	72.260	5,66
Resta de l'estranger	35.240	24,88
Regne Unit	10.895	-22,46
Països nòrdics	10.380	93,44
Bèlgica, Luxemburg i Països Baixos	8.763	-27,28
França	5.074	-42,76
Itàlia	5.007	115,26

1. No inclou viatgers en trànsit ni visitants d'un sol dia sense pernoctació (excursionistes).
 2. Dades provisionals. Les dades no mostrades són de baixa fiabilitat.
 3. Font: FRONTUR. Institut d'Estadística de les Illes Balears i Institut Nacional d'Estadística.

Arribada dels turistes residents a l'estranger segons comunitat autònoma

- El 2,91 % dels turistes amb residència a l'estranger que varen arribar a Espanya varen triar com a destinació principal les Illes Balears.

Turistes amb residència a l'estranger per CA de destinació principal. Dada provisional, gener de 2025.

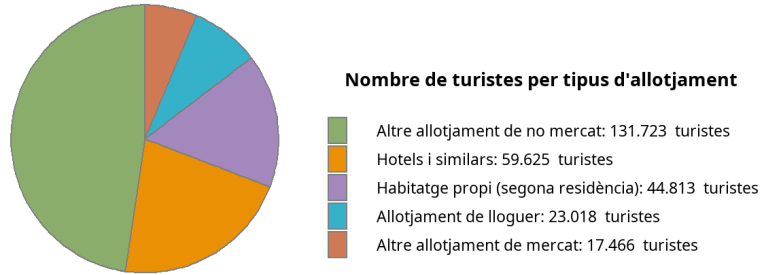


Font: FRONTUR. Institut d'Estadística de les Illes Balears i Institut Nacional d'Estadística.

Arribada de turistes per tipus d'allotjament i per forma d'organització del viatge

- El 63,81 % dels turistes arribats a les Illes Balears han romàs a allotjaments de no mercat (habitatges propis i altres allotjaments de no mercat), el 21,55 %, en un hotel o similar; el 8,32 %, en un allotjament de lloguer de mercat, i la resta en altres allotjaments de mercat (6,31 %).

Turistes amb destinació principal a les Illes Balears per tipus d'allotjament. FRONTUR, gener de 2025.



Font: FRONTUR. Institut d'Estadística de les Illes Balears i Institut Nacional d'Estadística.

- El 90,00 % dels turistes van organitzar el seu viatge sense recórrer a un paquet turístic.

Nota metodològica

L'IBESTAT, en col.laboració amb l'INE, realitza l'operació estadística "Flux de turistes a les Illes Balears" (FRONTUR). L'objecte principal d'aquesta enquesta és estimar cada mes el nombre de visitants (no residents a les Illes Balears) que arriben a la nostra comunitat autònoma.

A partir de les definicions i recomanacions internacionals d'estadístiques turístiques de l'OMT i d'EUROSTAT s'estableixen les principals variables d'anàlisi, que són: la via d'entrada, l'illa de destinació principal, el país de residència, el tipus de visitant (turista o excursionista), el tipus d'allotjament i el motiu principal del viatge.

La població objecte d'estudi són les persones no residents a les Illes Balears que entren o surten del nostre país o les que passen com a trànsit, i que tenen com a destinació principal la nostra comunitat autònoma. La inexistència d'un marc poblacional que inclogui tots els individus objecte d'estudi fa que s'hagin d'utilitzar diferents fonts administratives, com ara els registres d'AENA o de l'Autoritat Portuària de les Illes Balears i, a partir d'aquests, es determinin els processos d'elevació.

El disseny mostral es defineix per a cada via d'entrada a tots els possibles punts d'entrada al territori nacional. Això suposa que, a més de les vies aèries i marítimes, si un visitant entra al territori nacional per carretera o ferrocarril i declara que la seva destinació principal són les Illes Balears, s'ha de comptar com a turista de les Illes Balears.

L'enquesta és d'àmbit nacional i té una mida mostral teòrica anual de més de 450.000 enquestes, el que només ens facilita la dada del còmput total de visitants internacionals arribats a les Illes Balears. Gràcies a la col.laboració de l'IBESTAT ha estat possible ampliar la mostra per tal d'obtenir resultats a escala d'illes, de país de residència i de visitants nacionals procedents d'altres CA.

Enllaç de sèries

Fins al novembre de 2015, l'operació estadística "Flux de turistes a les Illes Balears" (FRONTUR) ha estat competència de Turesspaña-IBESTAT i, de llavors ençà, és competència de l'INE-IBESTAT. Amb aquest canvi d'organismes responsables també s'ha produït un canvi de la metodologia de l'enquesta. En conseqüència, per poder reconstruir sèries homogènies de dades, és necessari fer un enllaç estadístic. Aquest enllaç consisteix en una taxa de variació interanual enllaçada cap endarrere, que està disponible al web de l'IBESTAT i al web de l'INE per a les dades del conjunt del territori nacional.

Més informació disponible al web de l'IBESTAT

- Estadístiques > Economia > Turisme > Moviments turístics en frontera (FRONTUR)

Informació relacionada

- Estadístiques > Economia > Turisme > Enquesta de despesa turística (EGATUR)

Contacte

- peticions@ibestat.caib.es