

L'IBESTAT, en col.laboració amb l'INE, realitza l'operació estadística "Flux de Turistes" (FRONTUR). L'aportació a aquesta estadística per part de l'IBESTAT, és que a més de les dades generals sobre els turistes amb destinació principal les Illes Balears, proporciona informació detallada per illes i diferencia els turistes entre els residents en una altra comunitat autònoma i els residents a l'estranger.

Principals resultats

- Al febrer de 2025 el nombre de turistes, nacionals i internacionals, amb destinació principal a les Illes Balears va ser de 365.109 persones, amb una variació anual del 4,39 %.
- Els turistes nacionals residents a d'altres comunitats autònomes varen ser 126.911 persones i els turistes amb residència a l'estranger varen ser 238.198 persones.
- El principal país emissor del total de turistes va ser Alemanya, amb un percentatge del 37,88 %, seguit d'Espanya, amb un 34,76 %, i el Regne Unit, amb un 5,98 %.
- A Mallorca varen arribar 322.033 turistes, a Eivissa-Formentera 23.302 i a Menorca 19.773.
- Un total de 641.753 turistes varen arribar a les Illes Balears des del gener fins al febrer del 2025, xifra que representa un augment del 4,91 % respecte de l'any passat.
- 255.935 residents a d'altres comunitats autònomes del país visitaren les Illes Balears des del gener fins al febrer, un 0,81 % menys que el 2024. El nombre acumulat de turistes amb residència a l'estranger s'eleva a 385.818, el qual suposa un augment del 9,07 % respecte de l'any passat.

Dada mensual: febrer de 2025

Arribada de turistes per illa de destinació principal i país de residència

- El 65,24 % dels turistes que varen arribar a les Illes Balears tenien la residència a l'estranger i la resta eren residents a d'altres CA del territori espanyol.

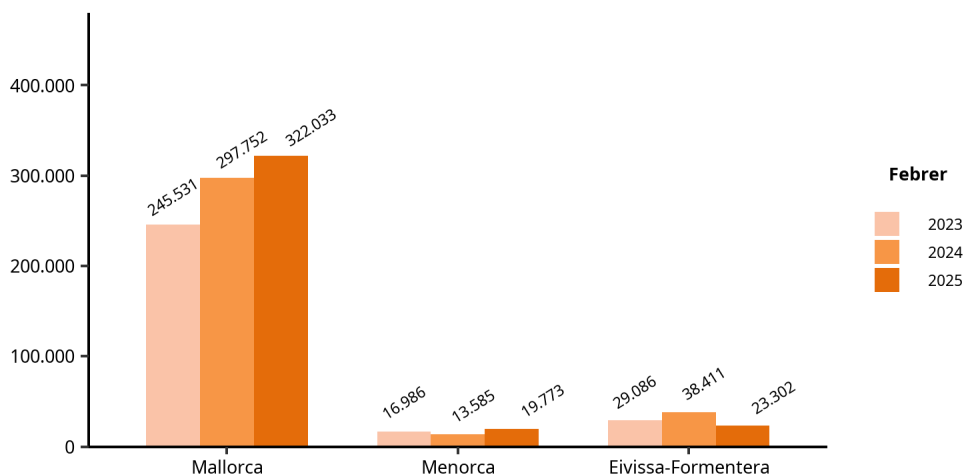
Turistes amb destinació principal a les Illes Balears, per illa i residència nacional o estrangera. Febrer 2025 (dades provisionals).

Turistes arribats a les Illes Balears Febrer 2025	Total		Espanya (altres CA)		Estranger	
	Persones	Var. anual (%)	Persones	Var. anual (%)	Persones	Var. anual (%)
Illes Balears	365.109	4,39	126.911	-6,20	238.198	11,07
Mallorca	322.033	8,15	95.074	-2,63	226.958	13,41
Menorca	19.773	45,56	15.836	33,44	3.937	129,28
Eivissa-Formentera	23.302	-39,33	16.000	-37,96	7.302	-42,13

1. No inclou viatgers en trànsit ni visitants d'un sol dia sense pernoctació (excursionistes).
2. Font: FRONTUR. Institut d'Estadística de les Illes Balears i Institut Nacional d'Estadística.

- La variació del nombre de turistes respecte al mateix mes de l'any passat a Mallorca va ser del 8,15 %; a Menorca, del 45,55 % i a Eivissa-Formentera, del -39,34 %.

**Nombre de turistes amb destinació principal a les Illes Balears.
Febrer, 2023, 2024 i 2025. FRONTUR.**

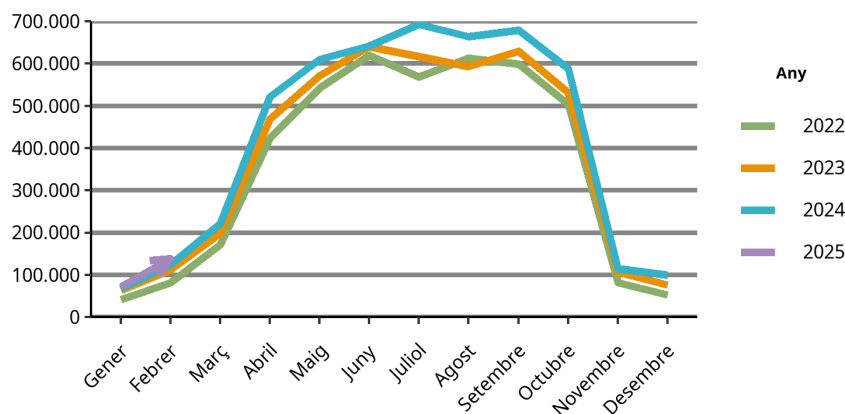


Font: FRONTUR. Institut d'Estadística de les Illes Balears i Institut Nacional d'Estadística.

- El 80,09 % dels turistes amb destinació principal a Menorca varen ser residents a una altra comunitat autònoma. A Mallorca, aquests turistes varen ser el 29,52 % dels turistes arribats, i a Eivissa-Formentera varen significar el 68,66 % dels turistes.

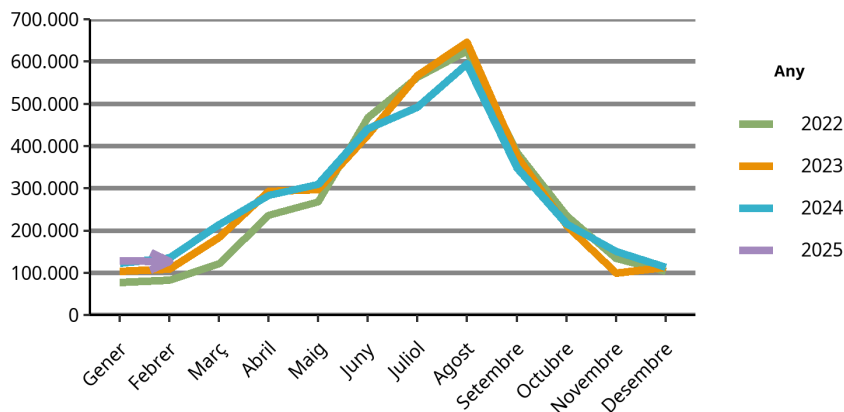
- Els principals països emissors varen ser Alemanya, amb 138.321 turistes i una variació anual del 10,75 %; Espanya, amb 126.911 turistes i una variació anual del -6,20 %, i el Regne Unit, amb 21.823 turistes i una variació anual del -1,51 %.

Evolució dels turistes amb destinació principal a les Illes Balears i residents a Alemanya



Font: FRONTUR. Institut d'Estadística de les Illes Balears i Institut Nacional d'Estadística.

Evolució dels turistes amb destinació principal a les Illes Balears i residents a Espanya (altres CA)



Font: FRONTUR. Institut d'Estadística de les Illes Balears i Institut Nacional d'Estadística.

Turistes amb destinació principal a les Illes Balears, per període i país de residència. FRONTUR, febrer 2025.

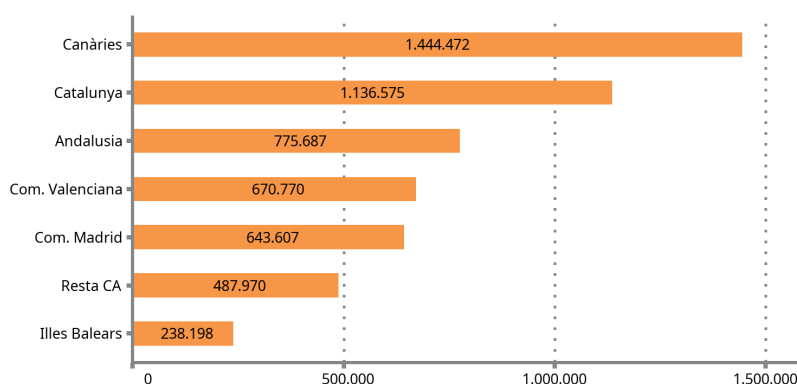
País	Turistes	Taxa de variació anual (%)
TOTAL	365.109	4,39
ESPANYA (ALTRES CA)	126.911	-6,20
ESTRANGER	238.198	11,07
Alemanya	138.321	10,75
Resta de l'estranger	40.875	8,54
Regne Unit	21.823	-1,51
Bèlgica, Luxemburg i Països Baixos	13.796	7,89
França	9.270	9,59
Itàlia	8.102	400,43
Països nòrdics	6.011	-12,54

1. No inclou viatgers en trànsit ni visitants d'un sol dia sense pernoctació (excursionistes).
 2. Dades provisionals. Les dades no mostrades són de baixa fiabilitat.
 3. Font: FRONTUR. Institut d'Estadística de les Illes Balears i Institut Nacional d'Estadística.

Arribada dels turistes residents a l'estranger segons comunitat autònoma

- El 4,41 % dels turistes residents a l'estranger que varen arribar a Espanya varen triar les Illes Balears com a destinació principal.

Turistes amb residència a l'estranger per CA de destinació principal. Dada provisional, febrer de 2025.

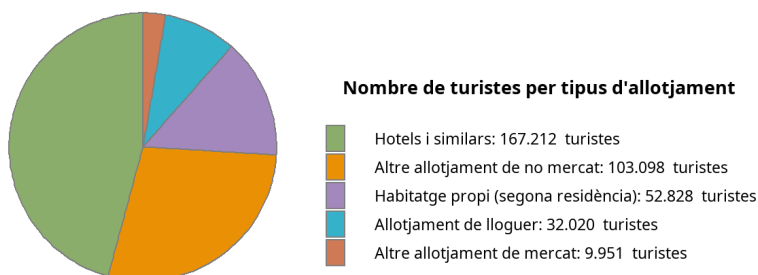


Font: FRONTUR. Institut d'Estadística de les Illes Balears i Institut Nacional d'Estadística.

Arribada de turistes per tipus d'allotjament i per forma d'organització del viatge

- El 42,71 % dels turistes arribats a les Illes Balears han romàs a allotjaments de no mercat (habitatges propis i altres allotjaments de no mercat), el 45,80 %, en un hotel o similar; el 8,77 %, en un allotjament de lloguer de mercat, i la resta en altres allotjaments de mercat (2,73 %).

Turistes amb destinació principal a les Illes Balears per tipus d'allotjament. FRONTUR, febrer de 2025.



Font: FRONTUR. Institut d'Estadística de les Illes Balears i Institut Nacional d'Estadística.

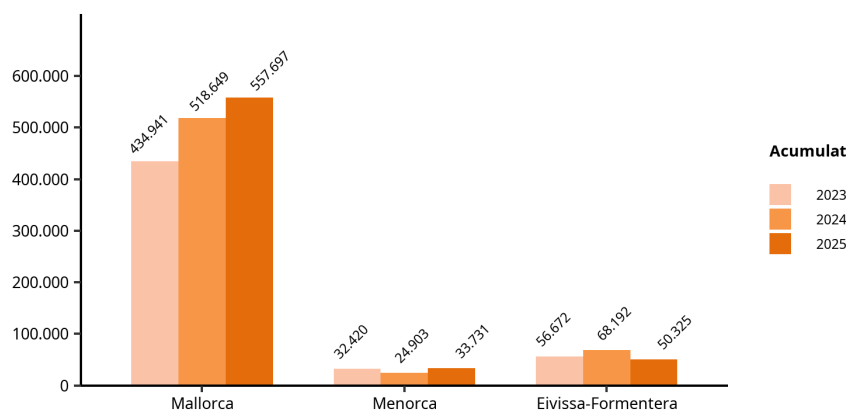
- El 79,71 % dels turistes van organitzar el seu viatge sense recórrer a un paquet turístic.

Dada acumulada des del gener fins al febrer de 2025

Arribada de turistes per illa de destinació principal i país de residència

- La suma acumulada dels turistes arribats a les Illes Balears és de 641.753 persones, amb una taxa de variació anual del 4,91 %.
- 557.697 turistes varen triar Mallorca com a destinació principal, mentre que els que varen arribar a Eivissa-Formentera foren 50.325 i a Menorca 33.731. La variació pel que fa als mateixos mesos acumulats de l'any passat a Mallorca fou del 7,53 %, a Menorca del 35,45 % i a Eivissa-Formentera del -26,20 %.

Nombre de turistes acumulat amb destinació principal a les Illes Balears per illa. FRONTUR, del gener al febrer 2023, 2024 i 2025.



Font: FRONTUR. Institut d'Estadística de les Illes Balears i Institut Nacional d'Estadística.

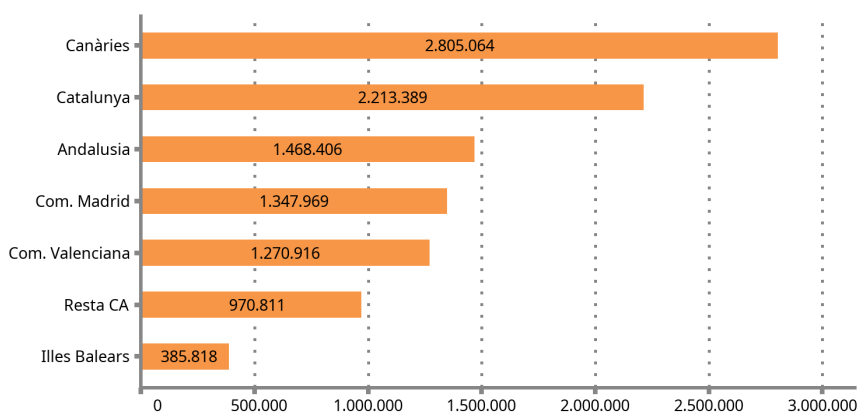
- El nombre de turistes nacionals residents a d'altres comunitats autònomes que visitaren les Illes Balears fou de 255.935, amb una variació respecte de l'any passat del -0,81 %. En el cas de turistes amb residència a l'estranger, la xifra acumulada és de 385.818 turistes, amb una variació del 9,07 % respecte del mateix període del 2024.

- Al voltant del 63,00 % dels turistes amb residència a l'estranger residien en un dels dos principals països emissors de turistes. La variació anual d'Alemanya, pel que fa al mateix període de l'any passat, fou del 8,95 % i la de Regne Unit d'un -9,64 %.

Arribada dels turistes residents a l'estranger segons la comunitat autònoma

- El 3,69 % dels turistes amb residència a l'estranger que varen arribar a Espanya varen triar com a destinació principal les Illes Balears.

**Turistes residents a l'estranger per CA de destinació principal.
Dada acumulada (provisional) fins al febrer de 2025.**



Font: FRONTUR, Institut d'Estadística de les Illes Balears i Institut Nacional d'Estadística.

Arribada de turistes per tipus d'allotjament i per forma d'organització del viatge

- Respecte de l'any passat, l'allotjament de mercat va tenir una variació del 13,89 %. La variació de l'habitatge en propietat ha estat del -2,34 % i la variació de l'allotjament de lloguer de mercat ha estat del -2,04 %.

**Turistes amb destinació principal les Illes Balears per illa i tipus d'allotjament.
FRONTUR, del gener al febrer de 2025.**

	ILLES BALEARS		Mallorca		Menorca		Eivissa-Formentera	
	Dada acumulada	Taxa de variació anual (%)	Dada acumulada	Taxa de variació anual (%)	Dada acumulada	Taxa de variació anual (%)	Dada acumulada	Taxa de variació anual (%)
TOTAL	641.753	4,91	557.697	7,53	33.731	35,45	50.325	-26,20
1. Allotjament de mercat	309.291	13,89	279.850	16,32	8.870	19,04	20.572	-12,61
Hotels i similars	226.837	10,06	203.986	11,90	6.129	5,36	16.722	-7,07
Allotjament de lloguer	55.038	-2,04	48.753	-2,05	-	-	3.691	-29,16
Altres allotjament de mercat	27.417	195,38	27.111	218,50	-	-	-	-
2. Allotjament de no mercat	332.461	-2,27	277.846	-0,08	24.862	42,45	29.752	-33,37
Habitatge en propietat	97.641	-2,34	80.296	-2,75	8.210	54,27	9.134	-24,46
Altres allotjament de no mercat	234.821	-2,23	197.550	1,05	16.651	37,28	20.619	-36,67

1. Dades provisionals. Les dades no mostrades són de baixa fiabilitat.

2. Font: FRONTUR, Institut d'Estadística de les Illes Balears i Institut Nacional d'Estadística.

- El 84,15 % del nombre acumulat de turistes van organitzar el seu viatge sense recórrer a un paquet turístic.

Nota metodològica

L'IBESTAT, en col.laboració amb l'INE, realitza l'operació estadística "Flux de turistes a les Illes Balears" (FRONTUR). L'objecte principal d'aquesta enquesta és estimar cada mes el nombre de visitants (no residents a les Illes Balears) que arriben a la nostra comunitat autònoma.

A partir de les definicions i recomanacions internacionals d'estadístiques turístiques de l'OMT i d'EUROSTAT s'estableixen les principals variables d'anàlisi, que són: la via d'entrada, l'illa de destinació principal, el país de residència, el tipus de visitant (turista o excursionista), el tipus d'allotjament i el motiu principal del viatge.

La població objecte d'estudi són les persones no residents a les Illes Balears que entren o surten del nostre país o les que passen com a trànsit, i que tenen com a destinació principal la nostra comunitat autònoma. La inexistència d'un marc poblacional que inclogui tots els individus objecte d'estudi fa que s'hagin d'utilitzar diferents fonts administratives, com ara els registres d'AENA o de l'Autoritat Portuària de les Illes Balears i, a partir d'aquests, es determinin els processos d'elevació.

El disseny mostral es defineix per a cada via d'entrada a tots els possibles punts d'entrada al territori nacional. Això suposa que, a més de les vies aèries i marítimes, si un visitant entra al territori nacional per carretera o ferrocarril i declara que la seva destinació principal són les Illes Balears, s'ha de comptar com a turista de les Illes Balears.

L'enquesta és d'àmbit nacional i té una mida mostral teòrica anual de més de 450.000 enquestes, el que només ens facilita la dada del còmput total de visitants internacionals arribats a les Illes Balears. Gràcies a la col.laboració de l'IBESTAT ha estat possible ampliar la mostra per tal d'obtenir resultats a escala d'illes, de país de residència i de visitants nacionals procedents d'altres CA.

Més informació disponible al web de l'IBESTAT

- Estadístiques > Economia > Turisme > Moviments turístics en frontera (FRONTUR)

Informació relacionada

- Estadístiques > Economia > Turisme > Enquesta de despesa turística (EGATUR)

Contacte

- peticions@ibestat.caib.es