

L'IBESTAT, en col·laboració amb l'INE, realitza l'operació estadística "Estudi de la despesa turística" (EGATUR). L'aportació de l'IBESTAT a aquesta estadística consisteix a proporcionar, a més de les dades generals sobre la despesa dels turistes amb destinació principal a les Illes Balears, informació per illes, i a diferenciar entre els turistes residents en una altra comunitat autònoma i els residents a l'estranger.

A partir de l'actualització corresponent al mes de maig 2018, s'amplia la informació classificant la despesa dels turistes per illes i per tipus d'allotjament, forma d'organització del viatge, estada mitjana i pernoctacions.

L'ampliació del contingut s'ha aplicat a tota la sèrie històrica que es va iniciar amb una periodicitat mensual a l'octubre del 2015.

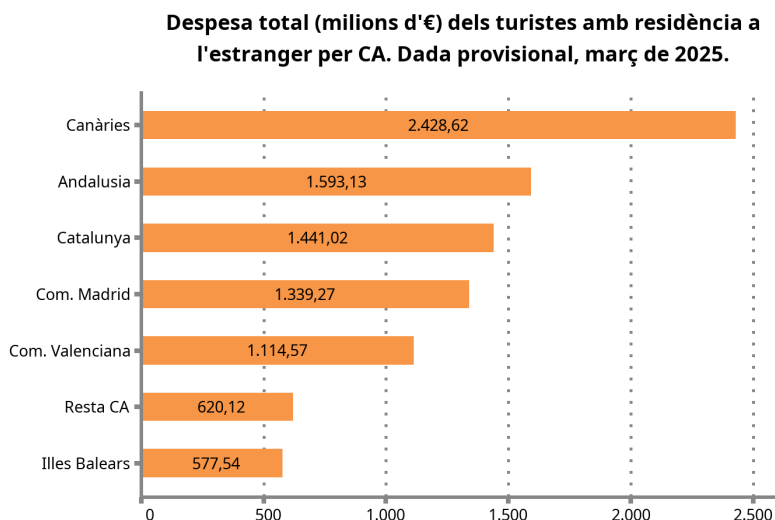
Principals resultats

- La despesa total realitzada pels turistes (nacionals i internacionals) que varen tenir com a destinació principal les Illes Balears al març va ser de 705,18 milions d'euros, amb una variació anual del 7,06 %.
- A Eivissa-Formentera es va elevar a 48,54 milions d'euros, amb una variació anual del -26,75 %. A Mallorca va arribar a 627,96 milions d'euros, amb una variació del 9,56 %, i a Menorca va ser de 28,68 milions d'euros, amb una variació anual del 49,13 %.
- El 82 % de la despesa turística del març va tenir com a emissor un país estranger.
- La despesa mitjana per turista d'aquest mes es va situar en 1.092,97€: a Mallorca va ser de 1.130,9€, a Menorca, de 912,98€, i a Eivissa-Formentera, de 829,6€. En la comunitat autònoma va augmentar (el 6,69 %) respecte al mateix mes de l'any anterior, disminuint en el cas dels turistes residents en una altra comunitat autònoma i augmentant pel que fa als que resideixen a l'estranger.
- La despesa diària per turista a les Illes Balears al març va ser de 171,3€, amb una taxa de variació anual del 8,68 %: a Eivissa-Formentera va ser de 150,7€, amb una variació anual del 29,26 %; a Mallorca i a Menorca fou de 173,36€ i de 166,44€, amb una variació anual del 4,4 % i 37,51 %, respectivament.
- La despesa acumulada del gener al març s'eleva a 1.320,37 milions d'euros, amb una taxa de variació anual del 5,63 %. En aquest període, els turistes residents a altres comunitats autònomes gastaren 277,57 milions d'euros i els residents a l'estranger, 1.042,8 milions d'euros.

Dada mensual: març de 2025

Despesa dels turistes segons comunitat autònoma i illa de destinació principal

- La despesa dels turistes amb residència a l'estranger en totes les comunitats autònomes va ser de 9.114,27 milions d'euros, i la contribució de Balears és del 6,34 %.



Font: EGATUR. Institut d'Estadística de les Illes Balears i Institut Nacional d'Estadística.

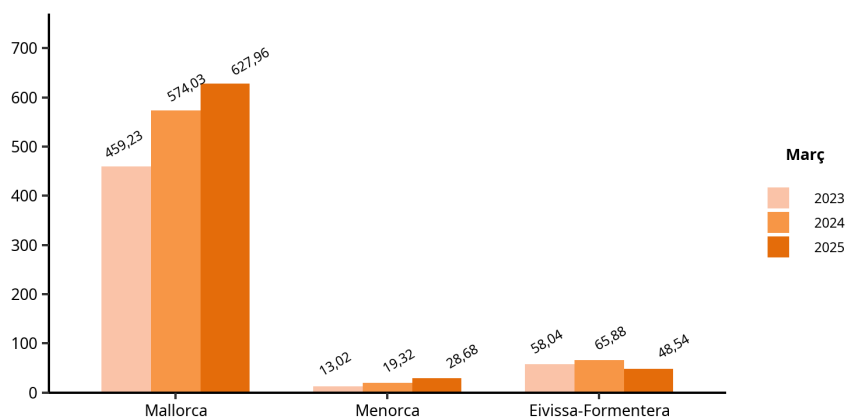
- El 89 % de la despesa mensual es va realitzar a Mallorca i el 6,9 % a les Pitiüses. L'aportació de Menorca va suposar el 4,1 % de la despesa total.

EGATUR Març 2025	Despesa total			Despesa per persona i dia	
	Despesa total (milions €)	Percentatge (%)	Variació anual (%)	Despesa per persona i dia (€)	Variació anual (%)
Illes Balears	705,18	100	7,06	171,3	8,68
Mallorca	627,96	89,05	9,56	173,36	4,4
Menorca	28,68	4,07	49,13	166,44	37,51
Eivissa-Formentera	48,54	6,88	-26,75	150,7	29,26

1. Dades provisionals.

2. Font: EGATUR. Institut d'Estadística de les Illes Balears i Institut Nacional d'Estadística.

Despesa total (milions €) dels turistes amb destinació principal a les Illes Balears. Març, 2023, 2024 i 2025. EGATUR.



1. Dades provisionals.

2. Font: EGATUR. Institut d'Estadística de les Illes Balears i Institut Nacional d'Estadística.

Despesa dels turistes segons país de residència

- Els països emissors que més varen aportar a la despesa total dels turistes varen ser Alemanya (47,2 %), Espanya (18,1 %) i Resta del món (14 %).

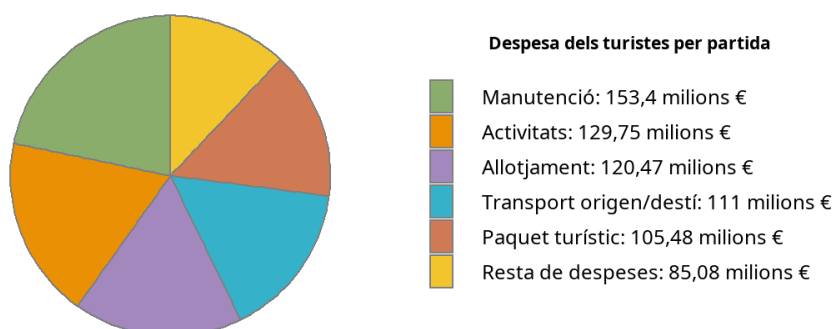
EGATUR Març 2025	Despesa total		Despesa per persona		Despesa per persona i dia	
	Despesa total (milions €)	Variació anual (%)	Despesa per persona (€)	Variació anual (%)	Despesa per persona i dia (€)	Variació anual (%)
TOTAL PAÍS DE RESIDÈNCIA	705,18	7,06	1.092,97	6,69	171,3	8,68
ESPANYA (Altres CA)	127,64	-4,75	577,64	-7,42	111,51	4,11
ESTRANGER	577,54	10,08	1.361,39	11,11	194,32	8,44
Alemanya	332,94	27,31	1.313,76	11,59	184,62	6,31
Resta del món	98,47	0,78	2.419,69	30,86	226,56	6,03
Regne Unit	50,84	-24,21	974,51	1,28	204,17	25,3
Països nòrdics	27,84	-	1.575,08	-	192,37	-
Suïssa	27,43	-	1.209,5	-	199,06	-
Bèlgica, Luxemburg i Països Baixos	19,83	-14,84	1.209,43	-1,75	210,31	22,1
França	15,05	-20,21	1.092,01	17,89	190,56	-6,65
Itàlia	5,14	-	693,82	-	175,39	-

1. Dades provisionals. Les dades no mostrades són imprecises o de baixa qualitat.
 2. Font: EGATUR. Institut d'Estadística de les Illes Balears i Institut Nacional d'Estadística.

Despesa dels turistes per partida, per forma d'organització del viatge i estada mitjana

- El 85 % de la despesa total dels turistes es va dedicar al pagament d'una despesa no inclosa en el paquet turístic: el 21,8 % a manutenció; el 18,4 % a activitats; el 15,7 % a transport; el 17,1 % a allotjament, i el 12,1 % a altres despeses. La resta de la despesa total, el 15 %, es va destinar al pagament del paquet turístic.

Despesa total dels turistes (milions €) per partida.
 Illes Balears, març de 2025. Dades provisionals.



Font: EGATUR. Institut d'Estadística de les Illes Balears i Institut Nacional d'Estadística.

- L'estada mitjana dels turistes a les Illes Balears va ser de 6,4 pernотacions. Els residents en una altra CA varen tenir una estada mitjana de 5,2 pernотacions i els residents a l'estranger de 7 pernотacions.

EGATUR Març 2025	Estada mitjana (pernотacions)		
	TOTAL	Espanya (altres CA)	Estranger
ILLES BALEARS	6,4	5,2	7
Mallorca	6,5	5,4	7
Menorca	5,5	4,3	8,9
Eivissa-Formentera	5,5	4,9	6,9

1. Dades provisionals.
 2. Font: EGATUR. Institut d'Estadística de les Illes Balears i Institut Nacional d'Estadística.

- La variació anual del nombre de pernотacions ha estat del -1,49 %.

EGATUR Març de 2025	Pernотacions dels turistes per illa	
	Pernотacions	Variació anual (%)
ILLES BALEARS	4.116.738	-1,49
Mallorca	3.622.332	4,94
Menorca	172.337	8,45
Eivissa-Formentera	322.069	-43,33

1. Dades provisionals.

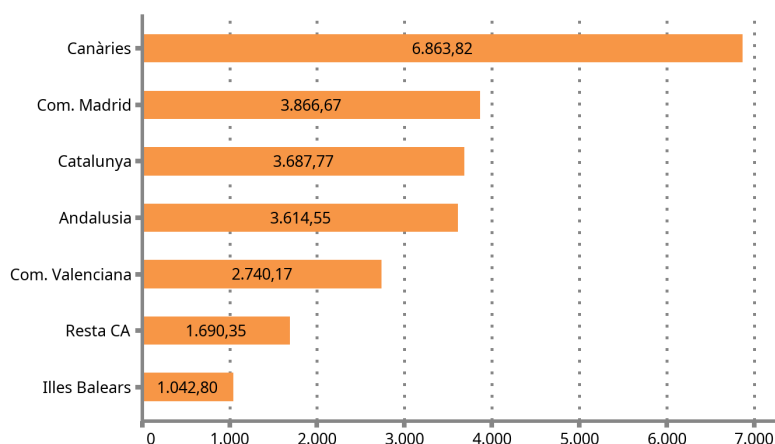
2. Font: EGATUR. Institut d'Estadística de les Illes Balears i Institut Nacional d'Estadística.

Dada acumulada des del gener fins al març de 2025

Despesa dels turistes segons comunitat autònoma i illa de destinació principal

- El 4,44 % de la despesa total realitzada a Espanya pels turistes amb residència a l'estranger des del gener fins al març va correspondre a turistes amb destinació principal a les Illes Balears.

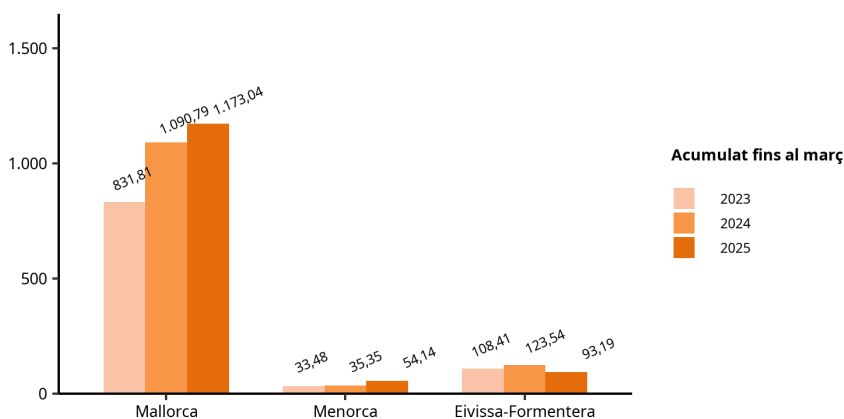
Despesa total (milions d'€) dels turistes amb residència a l'estranger per CA. Dada acumulada (provisional) des del gener fins al març de 2025.



Font: EGATUR. Institut d'Estadística de les Illes Balears i Institut Nacional d'Estadística.

- Els turistes amb destinació principal Mallorca varen gastar 1.173,04 milions d'euros des del gener al març, mentre que els que varen arribar a Menorca en gastaren 54,14, i els de destinació Eivissa-Formentera gastaren 93,19. La variació respecte de l'any passat a Mallorca fou del 7,49 %, a Menorca del 54,54 % i a Eivissa-Formentera del -24,64 %.

Despesa total acumulada (milions €) dels turistes amb destinació principal a les Illes Balears. Del gener al març, 2023, 2024 i 2025. EGATUR.



1. Dades provisionals.

2. Font: EGATUR. Institut d'Estadística de les Illes Balears i Institut Nacional d'Estadística.

Despesa dels turistes segons país de residència

- Alemanya va aportar a la despesa total realitzada pels turistes a les Illes Balears el 45,05 % i Resta del món, el 14,66%. La taxa de variació respecte de l'any anterior fou del 26,2 % i el -9,4 % per a Alemanya i Resta del món, respectivament.

EGATUR Del gener al març de 2025	Despesa total		Despesa per persona		Despesa per persona i dia	
	Despesa total (milions €)	Variació anual (%)	Despesa per persona (€)	Variació anual (%)	Despesa per persona i dia (€)	Variació anual (%)
TOTAL PAÍS DE RESIDÈNCIA	1.320,37	5,63	1.025,97	2,98	155,24	7,34
ESPANYA (Altres CA)	277,57	-4,63	582,03	-5,45	102,07	1,64
ESTRANGER	1.042,8	8,75	1.287,33	4,95	180,24	7,97
Alemanya	594,77	26,19	1.281,82	12,98	174,92	10,19
Resta del món	193,52	-9,37	1.829,58	-4,74	203,15	-0,2
Regne Unit	84,21	-17,37	992,05	3,15	183,22	18,63
Suïssa	45,18	19,08	1.179,07	7,29	162,59	-23,48
Països nòrdics	44,78	9,89	1.314,29	-12,94	193,27	34,15
Bèlgica, Luxemburg i Països Baixos	38,88	-21,75	1.131,59	-12,48	178,89	10,83
França	27,29	-19,27	970,22	8,18	164,54	5,13
Itàlia	14,18	41,78	691,13	-19,67	176,14	42,88

1. Dades provisionals.

2. Font: EGATUR. Institut d'Estadística de les Illes Balears i Institut Nacional d'Estadística.

- Els turistes residents en una altra comunitat autònoma varen gastar una mitjana de 102,07€ per persona i dia. Els turistes residents a l'estranger varen gastar 180,24€ diaris per persona.

Despesa dels turistes per partida i per estada mitjana

- El 12,83 % de la despesa dels turistes es va dedicar a pagar els costos d'un paquet turístic, un 39 % es va dedicar a despeses relacionades amb l'allotjament o la manutenció i la resta (48,17 %) a despeses de transport, activitats i altres despeses.
- L'estada mitjana dels turistes a les Illes Balears fou de 6,6 pernотacions, amb una variació anual respecte del mateix període temporal de l'any anterior del -4,06 %.

EGATUR Del gener al març de 2025	Estada mitjana (pernотacions)		
	TOTAL	Espanya (altres CA)	Estranger
ILLES BALEARS	6,6	5,7	7,1
Mallorca	6,7	5,8	7,1
Menorca	6,1	5,1	9,2
Eivissa-Formentera	6,4	5,8	7,8

1. Dades provisionals.

2. Font: EGATUR. Institut d'Estadística de les Illes Balears i Institut Nacional d'Estadística.

- El nombre acumulat de pernотacions a les Illes Balears d'aquest any puja a 8.505.233, el qual representa una disminució de l'1,59 %.

EGATUR Del gener al març de 2025	Pernотacions dels turistes per illa			
	Acumulat de l'any	Variació de l'acumulat (%)	Variació de l'acumulat: residents a altres CA (%)	Variació de l'acumulat: residents a l'estranger (%)
ILLES BALEARS	8.505.233	-1,59	-6,17	0,72
Mallorca	7.413.396	1,71	-0,77	2,67
Menorca	394.988	26,31	-6,29	229,01
Eivissa-Formentera	696.849	-33,06	-24,78	-43,88

1. Dades provisionals.

2. Font: EGATUR. Institut d'Estadística de les Illes Balears i Institut Nacional d'Estadística.

Nota metodològica

L'IBESTAT, en col.laboració amb l'INE, realitza l'operació estadística "Estudi de la despesa turística" (EGATUR). L'objecte principal d'aquesta enquesta és estimar mensualment la despesa efectuada pels turistes (no residents a les Illes Balears) que escullen la nostra comunitat autònoma com a destinació principal en els seus viatges.

A partir de les definicions i recomanacions internacionals d'estadístiques turístiques de l'OMT i d'EUROSTAT s'estableixen les principals variables d'anàlisi, que són: illa de destinació principal, país de residència, tipus d'allotjament, partides de despesa, etc.

La vinculació d'EGATUR i FRONTUR (flux de turistes a les Illes Balears) és molt estreta, ja que aquesta darrera determina l'univers d'estudi (nombre de turistes), i serveix d'aquesta manera com a marc d'elevació dels resultats d'EGATUR.

El disseny mostral es defineix per a cada via d'entrada a tots els punts possibles d'entrada al territori espanyol. Això suposa que, a més de les vies aèries i marítimes, si un visitant entra al territori nacional per carretera o ferrocarril i declara que la seva destinació principal són les Illes Balears, es compta com a turista de les Illes Balears.

Aquesta enquesta és d'àmbit nacional i té una mida mostral teòrica per a les Illes Balears d'unes 17.000 enquestes anuals. Gràcies a la participació de l'IBESTAT ha estat possible ampliar la mostra per tal d'obtenir informació de la despesa turística per illes (Mallorca, Menorca i Eivissa-Formentera), per país de residència i per turistes nacionals procedents d'altres comunitats autònomes.

Més informació disponible al web de l'IBESTAT

- [Estadístiques > Economia > Turisme > Despesa i perfil dels turistes \(EGATUR\)](#)

Informació relacionada

- [Estadístiques > Economia > Turisme > Flux de turistes \(FRONTUR\)](#)

Contacte

- peticions@ibestat.caib.es