

L'IBESTAT, en col.laboració amb l'INE, realitza l'operació estadística "Flux de Turistes" (FRONTUR). L'aportació a aquesta estadística per part de l'IBESTAT, és que a més de les dades generals sobre els turistes amb destinació principal les Illes Balears, proporciona informació detallada per illes i diferencia els turistes entre els residents en una altra comunitat autònoma i els residents a l'estranger.

## Principals resultats

- Al març de 2025 el nombre de turistes, nacionals i internacionals, amb destinació principal a les Illes Balears va ser de 645.199 persones, amb una variació anual del 0,34 %.
- Els turistes nacionals residents a d'altres comunitats autònomes varen ser 220.972 persones i els turistes amb residència a l'estranger varen ser 424.227 persones.
- El principal país emissor del total de turistes va ser Alemanya, amb un percentatge del 39,28 %, seguit d'Espanya, amb un 34,25 %, i el Regne Unit, amb un 8,09 %.
- A Mallorca varen arribar 555.276 turistes, a Eivissa-Formentera 58.504 i a Menorca 31.418.
- Un total d'1.286.952 turistes varen arribar a les Illes Balears des del gener fins al març del 2025, xifra que representa un augment del 2,57 % respecte de l'any passat.
- 476.907 residents a d'altres comunitats autònomes del país visitaren les Illes Balears des del gener fins al març, un 0,87 % més que el 2024. El nombre acumulat de turistes amb residència a l'estranger s'eleva a 810.045, el qual suposa un augment del 3,59 % respecte de l'any passat.

## Dada mensual: març de 2025

### Arribada de turistes per illa de destinació principal i país de residència

- El 65,75 % dels turistes que varen arribar a les Illes Balears tenien la residència a l'estranger i la resta eren residents a d'altres CA del territori espanyol.

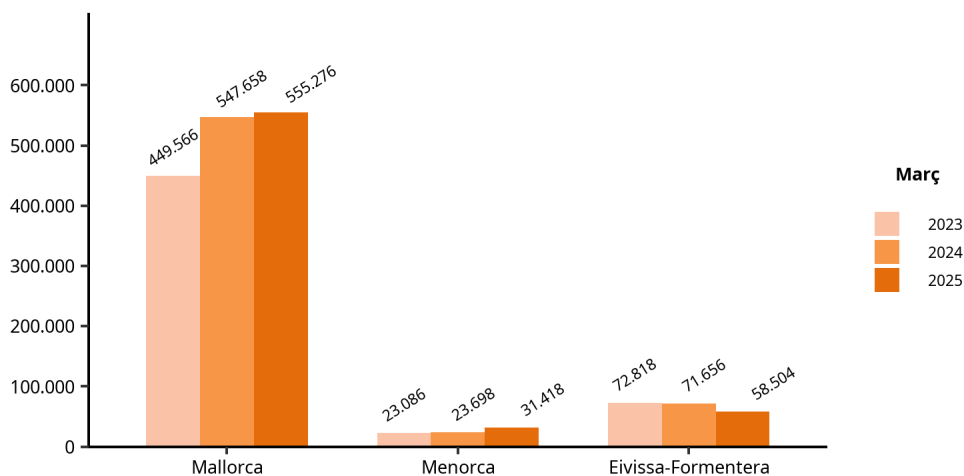
### Turistes amb destinació principal a les Illes Balears, per illa i residència nacional o estrangera. Març 2025 (dades provisionals).

Turistes arribats a les Illes Balears Març 2025	Total		Espanya (altres CA)		Estranger	
	Persones	Var. anual (%)	Persones	Var. anual (%)	Persones	Var. anual (%)
Illes Balears	645.199	0,34	220.972	2,88	424.227	-0,94
Mallorca	555.276	1,39	155.801	5,81	399.475	-0,23
Menorca	31.418	32,58	23.543	17,03	7.876	119,93
Eivissa-Formentera	58.504	-18,35	41.628	-12,21	16.876	-30,38

1. No inclou viatgers en trànsit ni visitants d'un sol dia sense pernoctació (excursionistes).  
2. Font: FRONTUR. Institut d'Estadística de les Illes Balears i Institut Nacional d'Estadística.

- La variació del nombre de turistes respecte al mateix mes de l'any passat a Mallorca va ser de l'1,39 %; a Menorca, del 32,58 % i a Eivissa-Formentera, del -18,35 %.

**Nombre de turistes amb destinació principal a les Illes Balears.  
Març, 2023, 2024 i 2025. FRONTUR.**

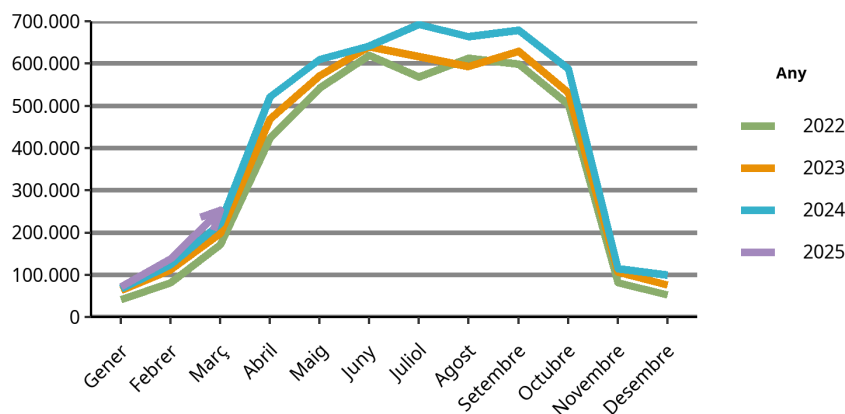


Font: FRONTUR. Institut d'Estadística de les Illes Balears i Institut Nacional d'Estadística.

- El 74,93 % dels turistes amb destinació principal a Menorca varen ser residents a una altra comunitat autònoma. A Mallorca, aquests turistes varen ser el 28,06 % dels turistes arribats, i a Eivissa-Formentera varen significar el 71,15 % dels turistes.

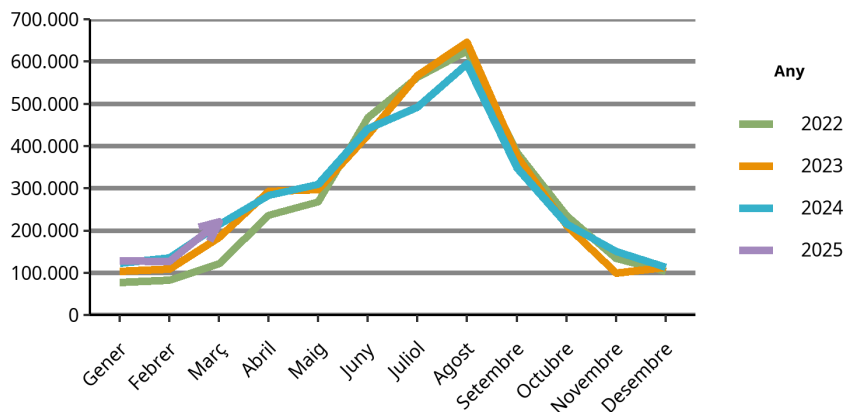
- Els principals països emissors varen ser Alemanya, amb 253.422 turistes i una variació anual del 14,27 %; Espanya, amb 220.972 turistes i una variació anual del 2,88 %, i el Regne Unit, amb 52.170 turistes i una variació anual del -25,26 %.

**Evolució dels turistes amb destinació principal a les Illes Balears i residents a Alemanya**



Font: FRONTUR. Institut d'Estadística de les Illes Balears i Institut Nacional d'Estadística.

**Evolució dels turistes amb destinació principal a les Illes Balears i residents a Espanya (altres CA)**



Font: FRONTUR. Institut d'Estadística de les Illes Balears i Institut Nacional d'Estadística.

**Turistes amb destinació principal a les Illes Balears, per període i país de residència. FRONTUR, març 2025.**

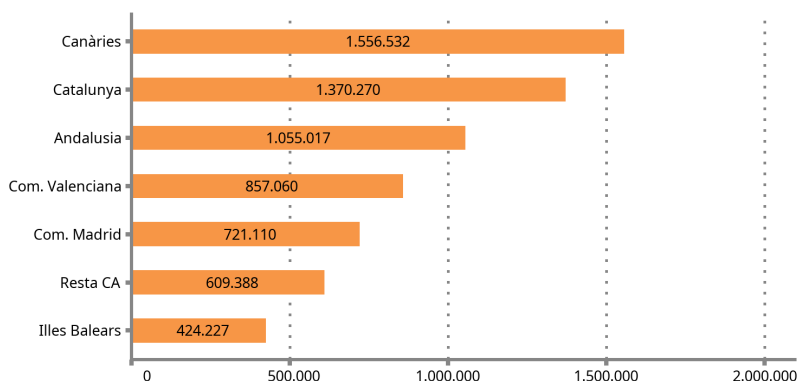
País	Turistes	Taxa de variació anual (%)
TOTAL	645.199	0,34
ESPANYA (ALTRES CA)	220.972	2,88
ESTRANGER	424.227	-0,94
Alemanya	253.422	14,27
Resta de l'estranger	60.879	-13,78
Regne Unit	52.170	-25,26
Bèlgica, Luxemburg i Països Baixos	18.892	-17,66
Països nòrdics	17.678	19,98
França	13.780	-32,48
Itàlia	7.406	-7,05

1. No inclou viatgers en trànsit ni visitants d'un sol dia sense pernoctació (excursionistes).  
2. Dades provisionals. Les dades no mostrades són de baixa fiabilitat.  
3. Font: FRONTUR. Institut d'Estadística de les Illes Balears i Institut Nacional d'Estadística.

**Arribada dels turistes residents a l'estranger segons comunitat autònoma**

- El 6,43 % dels turistes residents a l'estranger que varen arribar a Espanya varen triar les Illes Balears com a destinació principal.

**Turistes amb residència a l'estranger per CA de destinació principal. Dada provisional, març de 2025.**

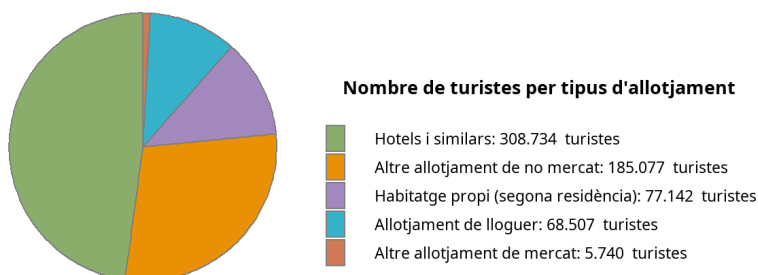


Font: FRONTUR. Institut d'Estadística de les Illes Balears i Institut Nacional d'Estadística.

### Arribada de turistes per tipus d'allotjament i per forma d'organització del viatge

- El 40,64 % dels turistes arribats a les Illes Balears han romàs a allotjaments de no mercat (habitatges propis i altres allotjaments de no mercat); el 47,85 %, en un hotel o similar; el 10,62 %, en un allotjament de lloguer de mercat, i la resta en altres allotjaments de mercat (0,89 %).

**Turistes amb destinació principal a les Illes Balears per tipus d'allotjament. FRONTUR, març de 2025.**



Font: FRONTUR. Institut d'Estadística de les Illes Balears i Institut Nacional d'Estadística.

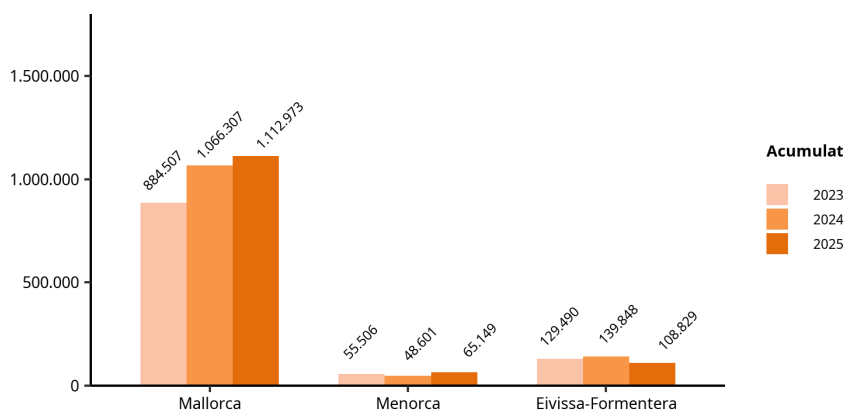
- El 77,71 % dels turistes van organitzar el seu viatge sense recórrer a un paquet turístic.

### Dada acumulada des del gener fins al març de 2025

#### Arribada de turistes per illa de destinació principal i país de residència

- La suma acumulada dels turistes arribats a les Illes Balears és d'1.286.952 persones, amb una taxa de variació anual del 2,57 %.
- 1.112.973 turistes varen triar Mallorca com a destinació principal, mentre que els que varen arribar a Eivissa-Formentera foren 108.829 i a Menorca 65.149. La variació pel que fa als mateixos mesos acumulats de l'any passat a Mallorca fou del 4,38 %, a Menorca del 34,05 % i a Eivissa-Formentera del -22,18 %.

**Nombre de turistes acumulat amb destinació principal a les Illes Balears per illa. FRONTUR, del gener al març 2023, 2024 i 2025.**



Font: FRONTUR. Institut d'Estadística de les Illes Balears i Institut Nacional d'Estadística.

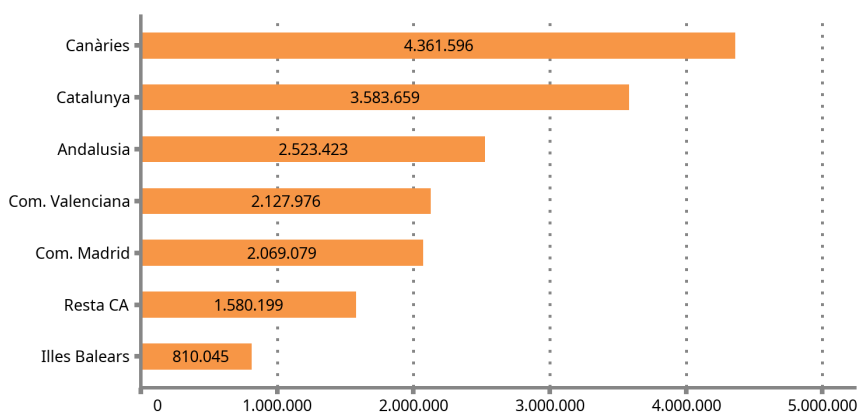
- El nombre de turistes nacionals residents a d'altres comunitats autònomes que visitaren les Illes Balears fou de 476.907, amb una variació respecte de l'any passat del 0,87 %. En el cas de turistes amb residència a l'estranger, la xifra acumulada és de 810.045 turistes, amb una variació del 3,59 % respecte del mateix període del 2024.

- Al voltant del 68,00 % dels turistes amb residència a l'estranger residien en un dels dos principals països emissors de turistes. La variació anual d'Alemanya, pel que fa al mateix període de l'any passat, fou de l'11,79 % i la de Regne Unit d'un -19,93 %.

### Arribada dels turistes residents a l'estranger segons la comunitat autònoma

- El 4,75 % dels turistes amb residència a l'estranger que varen arribar a Espanya varen triar com a destinació principal les Illes Balears.

**Turistes residents a l'estranger per CA de destinació principal.**  
**Dada acumulada (provisional) fins al març de 2025.**



Font: FRONTUR, Institut d'Estadística de les Illes Balears i Institut Nacional d'Estadística.

### Arribada de turistes per tipus d'allotjament i per forma d'organització del viatge

- Respecte de l'any passat, l'allotjament de mercat va tenir una variació del 0,48 %. La variació de l'habitatge en propietat ha estat del 3,66 % i la variació de l'allotjament de lloguer de mercat ha estat del 6,99 %.

**Turistes amb destinació principal les Illes Balears per illa i tipus d'allotjament.**  
**FRONTUR, del gener al març de 2025.**

	ILLES BALEARS		Mallorca		Menorca		Eivissa-Formentera	
	Dada acumulada	Taxa de variació anual (%)	Dada acumulada	Taxa de variació anual (%)	Dada acumulada	Taxa de variació anual (%)	Dada acumulada	Taxa de variació anual (%)
<b>TOTAL</b>	1.286.952	2,57	1.112.973	4,38	65.149	34,05	108.829	-22,18
<b>1. Allotjament de mercat</b>	692.271	0,48	623.786	0,16	18.443	22,51	50.043	-2,05
Hotels i similars	535.571	-3,85	487.194	-5,53	11.787	4,13	36.591	22,11
Allotjament de lloguer	123.545	6,99	103.741	11,59	-	-	13.294	-31,06
Altres allotjament de mercat	33.157	101,22	32.851	132,61	-	-	-	-
<b>2. Allotjament de no mercat</b>	594.680	5,10	489.186	10,30	46.707	39,23	58.785	-33,77
Habitatge en propietat	174.783	3,66	140.017	5,15	17.287	34,16	17.478	-22,58
Altres allotjament de no mercat	419.898	5,72	349.169	12,51	29.419	42,40	41.308	-37,58

1. Dades provisionals. Les dades no mostrades són de baixa fiabilitat.

2. Font: FRONTUR, Institut d'Estadística de les Illes Balears i Institut Nacional d'Estadística.

- El 80,92 % del nombre acumulat de turistes van organitzar el seu viatge sense recórrer a un paquet turístic.

## Nota metodològica

L'IBESTAT, en col.laboració amb l'INE, realitza l'operació estadística "Flux de turistes a les Illes Balears" (FRONTUR). L'objecte principal d'aquesta enquesta és estimar cada mes el nombre de visitants (no residents a les Illes Balears) que arriben a la nostra comunitat autònoma.

A partir de les definicions i recomanacions internacionals d'estadístiques turístiques de l'OMT i d'EUROSTAT s'estableixen les principals variables d'anàlisi, que són: la via d'entrada, l'illa de destinació principal, el país de residència, el tipus de visitant (turista o excursionista), el tipus d'allotjament i el motiu principal del viatge.

La població objecte d'estudi són les persones no residents a les Illes Balears que entren o surten del nostre país o les que passen com a trànsit, i que tenen com a destinació principal la nostra comunitat autònoma. La inexistència d'un marc poblacional que inclogui tots els individus objecte d'estudi fa que s'hagin d'utilitzar diferents fonts administratives, com ara els registres d'AENA o de l'Autoritat Portuària de les Illes Balears i, a partir d'aquests, es determinin els processos d'elevació.

El disseny mostral es defineix per a cada via d'entrada a tots els possibles punts d'entrada al territori nacional. Això suposa que, a més de les vies aèries i marítimes, si un visitant entra al territori nacional per carretera o ferrocarril i declara que la seva destinació principal són les Illes Balears, s'ha de comptar com a turista de les Illes Balears.

L'enquesta és d'àmbit nacional i té una mida mostral teòrica anual de més de 450.000 enquestes, el que només ens facilita la dada del còmput total de visitants internacionals arribats a les Illes Balears. Gràcies a la col.laboració de l'IBESTAT ha estat possible ampliar la mostra per tal d'obtenir resultats a escala d'illes, de país de residència i de visitants nacionals procedents d'altres CA.

---

### Més informació disponible al web de l'IBESTAT

- Estadístiques > Economia > Turisme > Moviments turístics en frontera (FRONTUR)

### Informació relacionada

- Estadístiques > Economia > Turisme > Enquesta de despesa turística (EGATUR)

### Contacte

- [peticions@ibestat.caib.es](mailto:peticions@ibestat.caib.es)