

L'IBESTAT, en col·laboració amb l'INE, realitza l'operació estadística "Estudi de la despesa turística" (EGATUR). L'aportació de l'IBESTAT a aquesta estadística consisteix a proporcionar, a més de les dades generals sobre la despesa dels turistes amb destinació principal a les Illes Balears, informació detallada per illes i en la classificació dels turistes es diferencia entre els residents en una altra comunitat autònoma i els residents a l'estranger.

A partir de l'actualització corresponent al mes de maig 2018, s'amplia la informació classificant la despesa dels turistes per illes i per tipus d'allotjament, forma d'organització del viatge, estada mitjana i pernoctacions.

L'ampliació del contingut s'ha aplicat a tota la sèrie històrica que es va iniciar amb una periodicitat mensual a l'octubre del 2015.

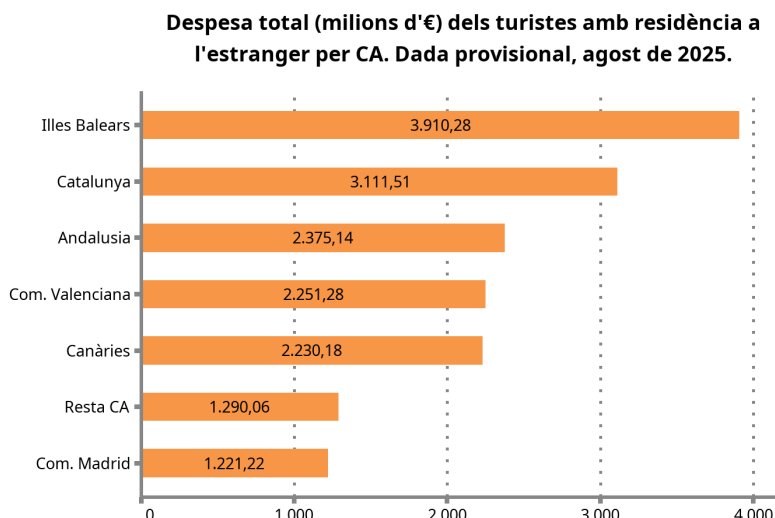
## Principals resultats

- La despesa total realitzada pels turistes (nacionals i internacionals) que varen tenir com a destinació principal les Illes Balears a l'agost de 2025 va ser de 4.390,95 milions d'euros, amb una variació anual del 8,13 %.
- A Eivissa-Formentera es va elevar a 953,89 milions d'euros, amb una variació anual del 5,20 %. A Mallorca va arribar a 2.954,16 milions d'euros, amb una variació del 9,75 % i a Menorca va ser de 482,89 milions d'euros, amb una variació anual del 4,43 %.
- El 89,05 % de la despesa turística de l'agost va tenir com a emissor un país estranger.
- La despesa mitjana per turista d'aquest mes es va situar en 1.418,37€. A Mallorca va ser de 1.436,05€. A Menorca, de 1.308,87€ i a Eivissa-Formentera, de 1.424,38€. En Illes Balears va augmentar (el 6,23 %) respecte al mateix mes de l'any anterior, i això va afectar tant als residents en una altra comunitat autònoma com als residents a l'estranger.
- La despesa diària per turista a les Illes Balears a l'agost va ser de 198,68€, amb una taxa de variació anual del 3,70 %. A Eivissa-Formentera va ser de 224,01€, amb una variació anual del 8,21 %. A Mallorca i a Menorca fou de 196,40€ i de 172,41€, amb una variació anual del 2,28 % i 4,28 %, respectivament.
- La despesa acumulada del gener a l'agost s'eleva a 17.362,59 milions d'euros, amb una taxa de variació anual del 5,56 %. En aquest període, els turistes residents a altres comunitats autònomes gastaren 1.827,72 milions d'euros i els residents a l'estranger, 15.534,88 milions d'euros.

## Dada mensual: agost de 2025

### Despesa dels turistes segons comunitat autònoma i illa de destinació principal

• La despesa dels turistes amb residència a l'estranger en totes les comunitats autònomes va ser de 16.389,67 milions d'euros, i la contribució de Balears fou del 23,86 %.



Font: EGATUR. Institut d'Estadística de les Illes Balears i Institut Nacional d'Estadística.

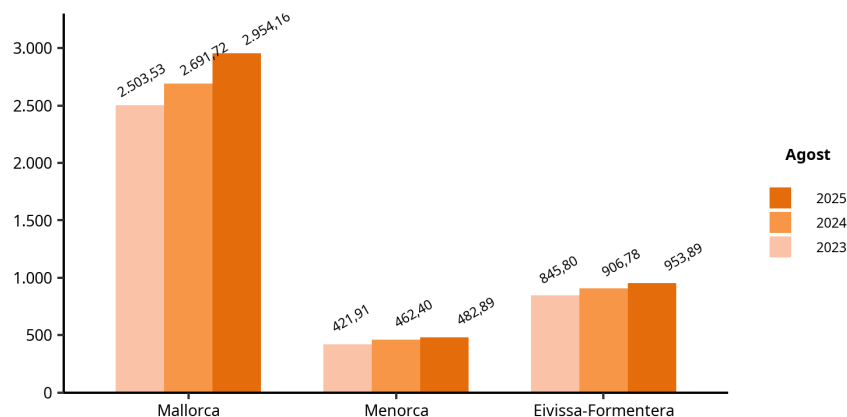
• El 67,28 % de la despesa mensual es va realitzar a Mallorca i el 21,72 % a les Pitiüses. L'aportació de Menorca va suposar l'11,00 % de la despesa total.

EGATUR Agost 2025	Despesa total			Despesa per persona i dia	
	Despesa total (milions €)	Percentatge (%)	Variació anual (%)	Despesa per persona i dia (€)	Variació anual (%)
Illes Balears	4.390,95	100,00	8,13	198,68	3,70
Mallorca	2.954,16	67,28	9,75	196,40	2,28
Menorca	482,89	11,00	4,43	172,41	4,28
Eivissa-Formentera	953,89	21,72	5,20	224,01	8,21

1. Dades provisionals.

2. Font: EGATUR. Institut d'Estadística de les Illes Balears i Institut Nacional d'Estadística.

### Despesa total (milions €) dels turistes amb destinació principal a les Illes Balears. Agost, 2023, 2024 i 2025. EGATUR



1. Dades provisionals.

2. Font: EGATUR. Institut d'Estadística de les Illes Balears i Institut Nacional d'Estadística.

### Despesa dels turistes segons país de residència

- Els països emissors que més varen aportar a la despesa total dels turistes varen ser països agregats en la categoria de classificació "resta de l'estranger" (23,67 %), Alemanya (19,95 %) i el Regne Unit (19,29 %).

EGATUR Agost 2025	Despesa total		Despesa per persona		Despesa per persona i dia	
	Despesa total (milions €)	Variació anual (%)	Despesa per persona (€)	Variació anual (%)	Despesa per persona i dia (€)	Variació anual (%)
TOTAL PAÍS DE RESIDÈNCIA	4.390,95	8,13	1.418,37	6,23	198,68	3,70
ESPANYA (ALTRES CA)	480,67	-4,00	852,46	1,32	110,85	2,12
ESTRANGER	3.910,28	9,83	1.544,40	6,12	220,12	2,52
Resta de l'estranger	1.039,19	30,15	1.959,21	13,05	309,65	18,47
Alemanya	875,92	2,41	1.376,67	6,87	192,35	-2,08
Regne Unit	847,15	0,61	1.440,74	1,21	192,84	-5,42
Itàlia	353,41	6,55	1.363,00	-2,37	194,59	-2,63
França	291,02	10,25	1.399,07	11,55	191,41	3,59
Bèlgica, Luxemburg i Països Baixos	264,83	-2,79	1.714,34	2,15	240,95	-4,30
Suïssa	120,99	38,14	1.412,21	-17,86	240,44	10,44
Països nòrdics	117,79	8,23	1.687,36	6,91	225,44	-2,46

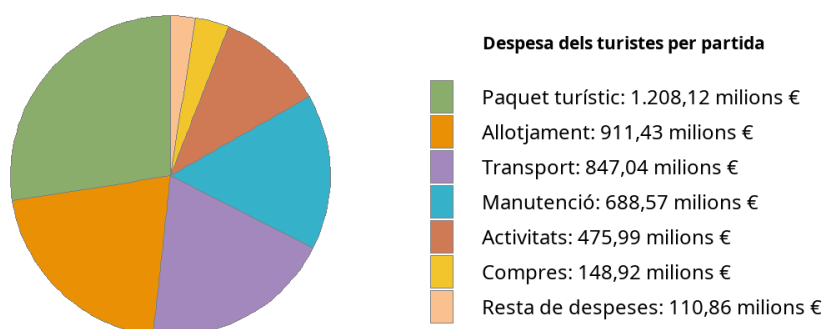
1. Dades provisionals.

2. Font: EGATUR. Institut d'Estadística de les Illes Balears i Institut Nacional d'Estadística.

### Despesa dels turistes segons partida i forma d'organització del viatge i estada mitjana

- El 72,49 % de la despesa total dels turistes es va dedicar al pagament d'una despesa no inclosa en el paquet turístic: el 15,68 % a manutenció, el 3,39 % a compres, el 10,84 % a activitats, el 19,29 % a transport, el 20,76 % a allotjament i el 2,52 % a altres despeses. La resta de la despesa total, el 27,51 %, es va destinar al pagament de paquet turístic.

**Despesa total dels turistes (milions €) per partida.**  
 Illes Balears, agost de 2025. Dades provisionals



Font: EGATUR. Institut d'Estadística de les Illes Balears i Institut Nacional d'Estadística.

- L'estada mitjana dels turistes a les Illes Balears va ser de 7,14 pernотacions. Els residents en una altra CA varen tenir una estada mitjana de 7,69 pernотacions i els residents a l'estranger de 7,02 pernотacions.

EGATUR Agost 2025	Estada mitjana (pernотacions)		
	TOTAL	Espanya (altres CA)	Estranger
Illes Balears	7,14	7,69	7,02
Mallorca	7,31	7,58	7,27
Menorca	7,59	8,42	7,04
Eivissa-Formentera	6,36	7,16	6,13

1. Dades provisionals.

2. Font: EGATUR. Institut d'Estadística de les Illes Balears i Institut Nacional d'Estadística.

- La variació anual del nombre de pernотacions ha estat del 4,27 %.

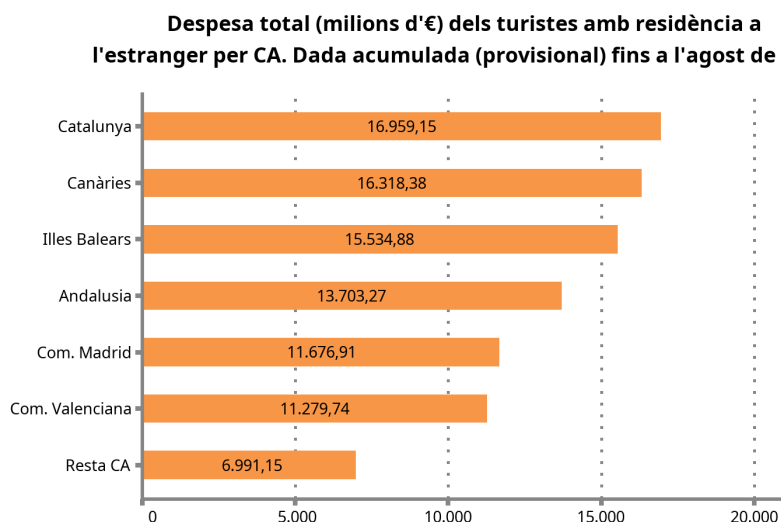
EGATUR Agost de 2025	Pernотacions dels turistes per illa	
	Pernотacions	Variació anual (%)
Illes Balears	22.100.530	4,27
Mallorca	15.041.267	7,30
Menorca	2.800.928	0,15
Eivissa-Formentera	4.258.336	-2,79

1. Dades provisionals.  
2. Font: EGATUR. Institut d'Estadística de les Illes Balears i Institut Nacional d'Estadística.

## Dada acumulada des del gener fins a l'agost de 2025

### Despesa dels turistes segons comunitat autònoma i illa de destinació principal

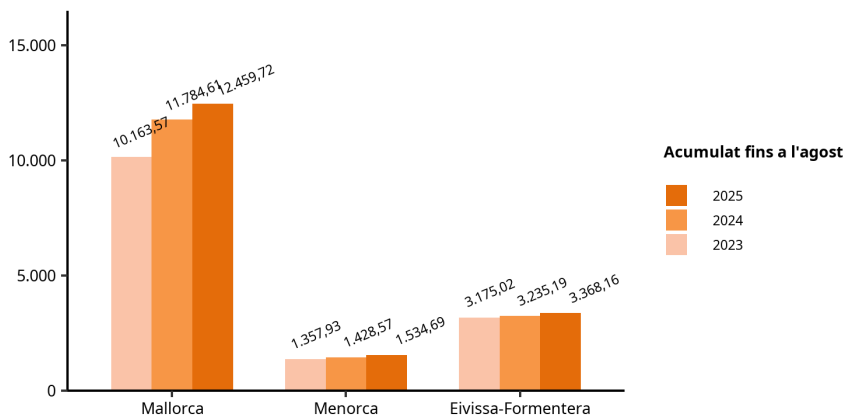
- El 16,80 % de la despesa total realitzada a Espanya pels turistes amb residència a l'estranger des del gener fins a l'agost va correspondre a turistes amb destinació principal a les Illes Balears.



Font: EGATUR. Institut d'Estadística de les Illes Balears i Institut Nacional d'Estadística.

- Els turistes amb destinació principal Mallorca varen gastar 12.459,72 milions d'euros des del gener al agost, mentre que els que varen arribar a Menorca en gastaren 1.534,69, i els de destinació Eivissa-Formentera gastaren 3.368,16. La variació respecte de l'any passat a Mallorca fou del 5,73 %, a Menorca del 7,43 % i a Eivissa-Formentera del 4,11 %.

**Despesa total acumulada (milions €) dels turistes amb destinació principal a les Illes Balears. Del gener a l'agost, 2023, 2024 i 2025. EGATUR**



1. Dades provisionals.

2. Font: EGATUR. Institut d'Estadística de les Illes Balears i Institut Nacional d'Estadística.

### Despesa dels turistes segons país de residència

- Resta de l'estranger va aportar a la despesa total realitzada pels turistes a les Illes Balears el 19,76 % i Alemanya, el 25,44 %. La taxa de variació respecte de l'any anterior fou del 3,18 % i el 3,91 % per a Resta de l'estranger i Alemanya, respectivament.

EGATUR De gener a agost de 2025	Despesa total	
	Despesa total (milions €)	Variació anual (%)
TOTAL PAÍS DE RESIDÈNCIA	17.362,59	5,56
ESPANYA (ALTRES CA)	1.827,72	1,77
ESTRANGER	15.534,88	6,02
Alemanya	4.417,86	3,91
Resta de l'estranger	3.430,28	3,18
Regne Unit	3.222,26	1,89
Bèlgica, Luxemburg i Països Baixos	1.168,83	7,74
França	1.098,37	15,62

1. Dades provisionals.

2. Font: EGATUR. Institut d'Estadística de les Illes Balears i Institut Nacional d'Estadística.

- Els turistes residents en una altra comunitat autònoma varen gastar 1.827,72€. Els turistes residents a l'estranger varen gastar 15.534,88€.

### Despesa dels turistes per partida i per estada mitjana

- El 24,70 % de la despesa dels turistes es va dedicar a pagar els costos d'un paquet turístic, un 37,07 % es va dedicar a despeses relacionades amb l'allotjament o la manutenció i la resta (38,24 %) a despeses de transport, activitats i altres despeses.

- El nombre acumulat de pernотacions a les Illes Balears d'aquest any fou 86.119.135, el qual representa un augment del 0,19 %.

EGATUR Del gener a l'agost de 2025	Pernотacions dels turistes per illa			
	Acumulat de l'any	Variació de l'acumulat (%)	Variació de l'acumulat: residents a altres CA (%)	Variació de l'acumulat: residents a l'estranger (%)
Illes Balears	86.119.135	0,19	-2,91	0,88
Mallorca	62.628.799	2,09	1,70	2,14
Menorca	8.828.886	1,84	-5,11	-
Eivissa-Formentera	14.661.450	-8,00	-9,70	-7,39

1. Dades provisionals. Les dades no mostrades són valors no disponibles o de baixa fiabilitat.  
 2. Font: EGATUR. Institut d'Estadística de les Illes Balears i Institut Nacional d'Estadística.

## Nota metodològica

L'IBESTAT, en col.laboració amb l'INE, realitza l'operació estadística "Estudi de la despesa turística" (EGATUR). L'objecte principal d'aquesta enquesta és estimar mensualment la despesa efectuada pels turistes (no residents a les Illes Balears) que escullen la nostra comunitat autònoma com a destinació principal en els seus viatges.

A partir de les definicions i recomanacions internacionals d'estadístiques turístiques de l'OMT i d'EUROSTAT s'estableixen les principals variables d'anàlisi, que són: illa de destinació principal, país de residència, tipus d'allotjament, partides de despesa, etc.

La vinculació d'EGATUR i FRONTUR (flux de turistes a les Illes Balears) és molt estreta, ja que aquesta darrera determina l'univers d'estudi (nombre de turistes), i serveix d'aquesta manera com a marc d'elevació dels resultats d'EGATUR.

El disseny mostral es defineix per a cada via d'entrada a tots els punts possibles d'entrada al territori espanyol. Això suposa que, a més de les vies aèries i marítimes, si un visitant entra al territori nacional per carretera o ferrocarril i declara que la seva destinació principal són les Illes Balears, es compta com a turista de les Illes Balears.

Aquesta enquesta és d'àmbit nacional i té una mida mostral teòrica per a les Illes Balears d'unes 17.000 enquestes anuals. Gràcies a la participació de l'IBESTAT ha estat possible ampliar la mostra per tal d'obtenir informació de la despesa turística per illes (Mallorca, Menorca i Eivissa-Formentera), per país de residència i per turistes nacionals procedents d'altres comunitats autònomes.

---

### Més informació disponible al web de l'IBESTAT

- [Estadístiques > Economia > Turisme > Despesa i perfil dels turistes \(EGATUR\)](#)

### Informació relacionada

- [Estadístiques > Economia > Turisme > Flux de turistes \(FRONTUR\)](#)

### Contacte

- [peticions@ibestat.caib.es](mailto:peticions@ibestat.caib.es)