

L'IBESTAT, en col.laboració amb l'INE, realitza l'operació estadística "Flux de Turistes" (FRONTUR). L'aportació a aquesta estadística per part de l'IBESTAT, és que a més de les dades generals sobre els turistes amb destinació principal les Illes Balears, proporciona informació detallada per illes i diferencia els turistes entre els residents en una altra comunitat autònoma i els residents a l'estranger.

Principals resultats

- A l'agost de 2025 el nombre de turistes, nacionals i internacionals, amb destinació principal a les Illes Balears va ser de 3.095.772 persones, amb una variació anual de l'1,78 %.
- Els turistes nacionals residents a d'altres comunitats autònomes varen ser 563.856 persones i els turistes amb residència a l'estranger varen ser 2.531.916 persones.
- El principal país emissor del total de turistes va ser Alemanya, amb un percentatge del 20,55 %, seguit del Regne Unit, amb un 18,99 %, i Espanya, amb un 18,21 %.
- A Mallorca varen arribar 2.057.142 turistes, a Eivissa-Formentera 669.690 i a Menorca 368.941.
- Un total de 14.080.873 turistes varen arribar a les Illes Balears des del gener fins a l'agost del 2025, xifra que representa un augment del 2,37 % respecte de l'any passat.
- 2.558.475 residents a d'altres comunitats autònomes del país visitaren les Illes Balears des del gener fins a l'agost, un 1,41 % menys que el 2024. El nombre acumulat de turistes amb residència a l'estranger s'eleva a 11.522.398, el qual suposa un augment del 3,25 % respecte de l'any passat.

Dada mensual: agost de 2025

Arribada de turistes per illa de destinació principal i país de residència

- El 81,79 % dels turistes que varen arribar a les Illes Balears tenien la residència a l'estranger i la resta eren residents a d'altres CA del territori espanyol.

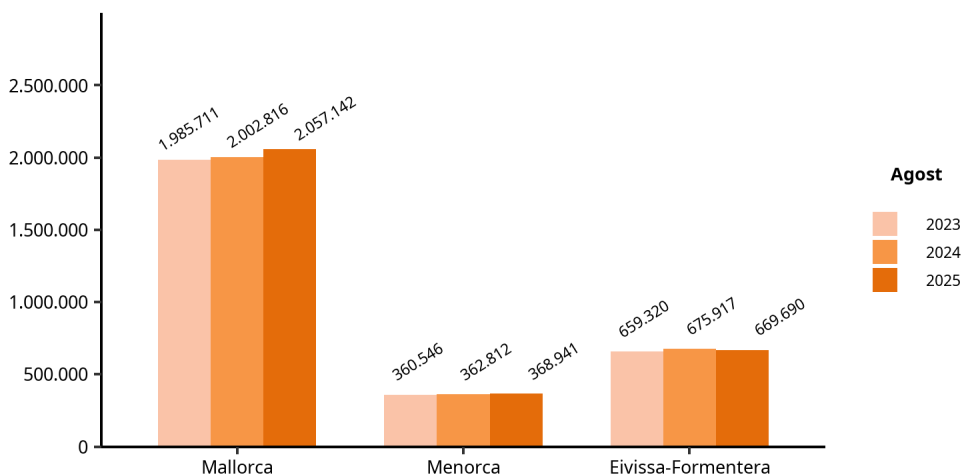
Turistes amb destinació principal a les Illes Balears, per illa i residència nacional o estrangera. Agost 2025 (dades provisionals)

Turistes arribats a les Illes Balears Agost 2025	Total		Espanya (altres CA)		Estranger	
	Persones	Var. anual (%)	Persones	Var. anual (%)	Persones	Var. anual (%)
Illes Balears	3.095.772	1,78	563.856	-5,25	2.531.916	3,49
Mallorca	2.057.142	2,71	269.696	-2,47	1.787.446	3,54
Menorca	368.941	1,69	147.417	1,14	221.524	2,05
Eivissa-Formentera	669.690	-0,92	146.743	-15,09	522.947	3,94

1. No inclou viatgers en trànsit ni visitants d'un sol dia sense pernoctació (excursionistes).
2. Font: FRONTUR. Institut d'Estadística de les Illes Balears i Institut Nacional d'Estadística.

- La variació del nombre de turistes respecte al mateix mes de l'any passat a Mallorca va ser del 2,71 %; a Menorca, de l'1,69 % i a Eivissa-Formentera, del -0,92 %.

**Nombre de turistes amb destinació principal a les Illes Balears.
Agost, 2023, 2024 i 2025. FRONTUR**

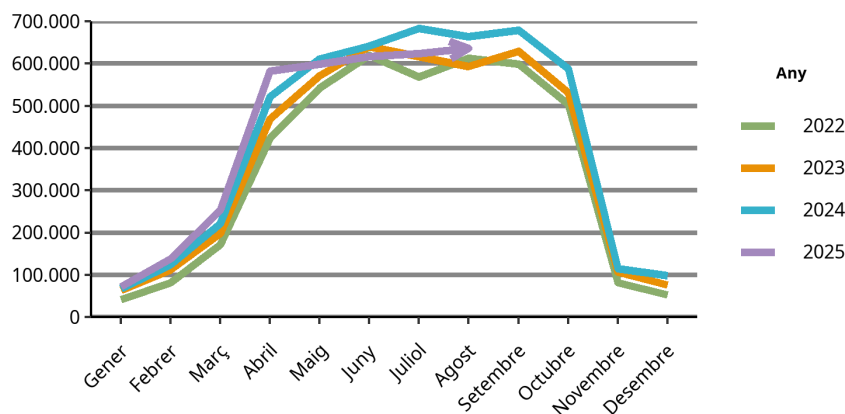


Font: FRONTUR. Institut d'Estadística de les Illes Balears i Institut Nacional d'Estadística.

- El 39,96 % dels turistes amb destinació principal a Menorca varen ser residents a una altra comunitat autònoma. A Mallorca, aquests turistes varen ser el 13,11 % dels turistes arribats, i a Eivissa-Formentera varen significar el 21,91 % dels turistes.

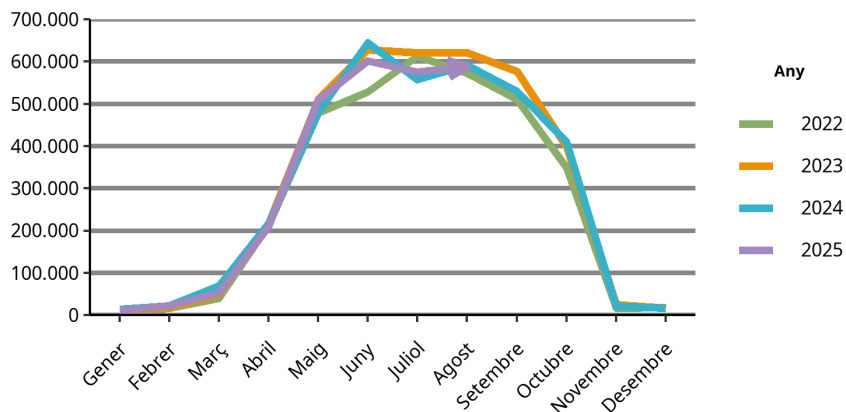
- Els principals països emissors varen ser Alemanya, amb 636.263 turistes i una variació anual negativa del -4,17 %; el Regne Unit, amb 587.995 turistes i una variació anual del -0,60 %, i Espanya, amb 563.856 turistes i una variació anual del -5,25 %.

**Evolució dels turistes amb destinació principal
a les Illes Balears i residents a Alemanya**



Font: FRONTUR. Institut d'Estadística de les Illes Balears i Institut Nacional d'Estadística.

Evolució dels turistes amb destinació principal a les Illes Balears i residents al Regne Unit



Font: FRONTUR. Institut d'Estadística de les Illes Balears i Institut Nacional d'Estadística.

Turistes amb destinació principal a les Illes Balears, per país de residència. FRONTUR, agost 2025

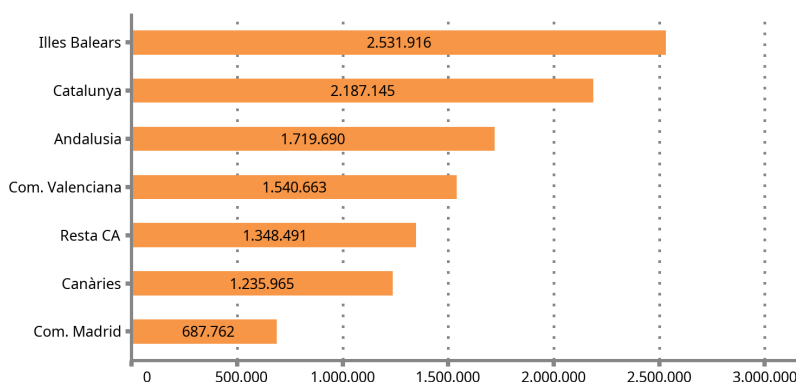
País	Turistes	Taxa de variació anual (%)
TOTAL	3.095.772	1,78
ESPANYA (ALTRES CA)	563.856	-5,25
ESTRANGER	2.531.916	3,49
Alemanya	636.263	-4,17
Resta de l'estranger	602.636	15,43
Regne Unit	587.995	-0,60
Itàlia	259.286	9,14
França	208.007	-1,16
Bèlgica, Luxemburg i Països Baixos	167.926	10,53
Països nòrdics	69.805	1,24

1. No inclou viatgers en trànsit ni visitants d'un sol dia sense pernoctació (excursionistes).
 2. Dades provisionals. Les dades no mostrades són de baixa fiabilitat.
 3. Font: FRONTUR. Institut d'Estadística de les Illes Balears i Institut Nacional d'Estadística.

Arribada dels turistes residents a l'estranger segons comunitat autònoma

- El 22,50 % dels turistes residents a l'estranger que varen arribar a Espanya varen triar les Illes Balears com a destinació principal.

Turistes amb residència a l'estranger per CA de destinació principal. Dada provisional, agost de 2025

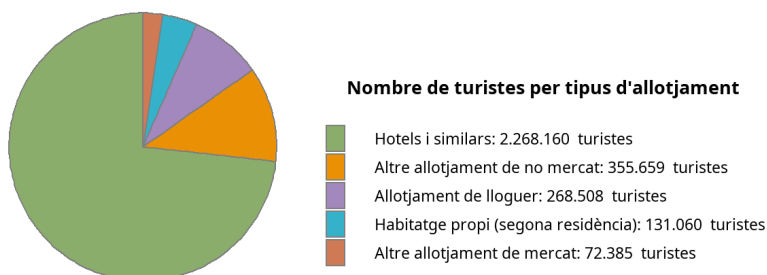


Font: FRONTUR. Institut d'Estadística de les Illes Balears i Institut Nacional d'Estadística.

Arribada de turistes per tipus d'allotjament i per forma d'organització del viatge

- El 15,72 % dels turistes arribats a les Illes Balears han romàs a allotjaments de no mercat (habitatges propis i altres allotjaments de no mercat); el 73,27 %, en un hotel o similar; el 8,67 %, en un allotjament de lloguer de mercat, i la resta en altres allotjaments de mercat (2,34 %).

Turistes amb destinació principal a les Illes Balears per tipus d'allotjament. FRONTUR, agost de 2025



Font: FRONTUR, Institut d'Estadística de les Illes Balears i Institut Nacional d'Estadística.

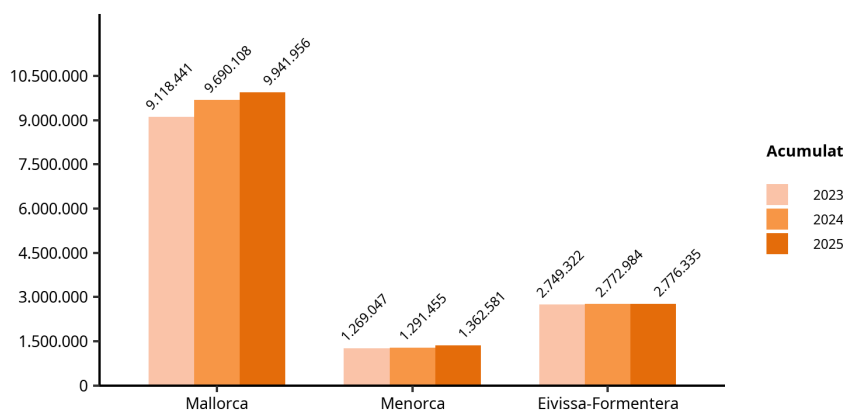
- El 63,13 % dels turistes van organitzar el seu viatge sense recórrer a un paquet turístic.

Dada acumulada des del gener fins a l'agost de 2025

Arribada de turistes per illa de destinació principal i país de residència

- La suma acumulada dels turistes arribats a les Illes Balears és de 14.080.873 persones, amb una taxa de variació anual del 2,37 %.
- 9.941.956 turistes varen triar Mallorca com a destinació principal, mentre que els que varen arribar a Eivissa-Formentera foren 2.776.335 i a Menorca 1.362.581. La variació pel que fa als mateixos mesos acumulats de l'any passat a Mallorca fou del 2,60 %, a Menorca del 5,51 % i a Eivissa-Formentera del 0,12 %.

Nombre de turistes acumulat amb destinació principal a les Illes Balears per illa. FRONTUR, del gener a l'agost 2023, 2024 i 2025



Font: FRONTUR, Institut d'Estadística de les Illes Balears i Institut Nacional d'Estadística.

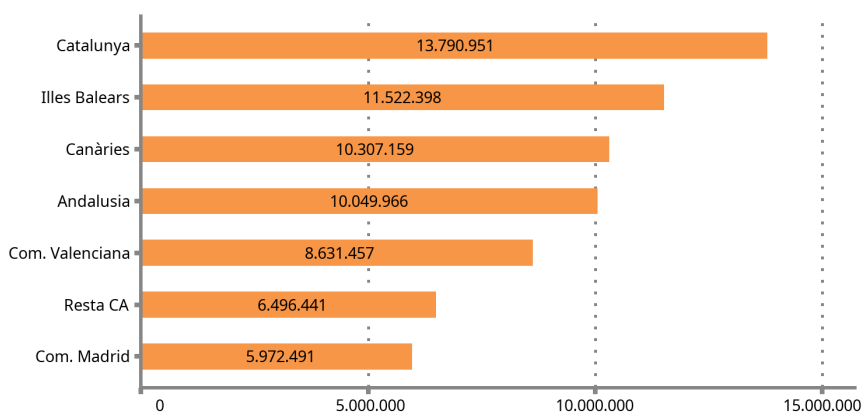
- El nombre de turistes nacionals residents a d'altres comunitats autònomes que visitaren les Illes Balears fou de 2.558.475, amb una variació respecte de l'any passat del -1,41 %. En el cas de turistes amb residència a l'estranger, la xifra acumulada és de 11.522.398 turistes, amb una variació del 3,25 % respecte del mateix període del 2024.

- Al voltant del 53 % dels turistes amb residència a l'estranger residien en un dels dos principals països emissors de turistes. La variació anual d'Alemanya, pel que fa al mateix període de l'any passat, fou del -0,41 % i la de Regne Unit d'un -0,99 %.

Arribada dels turistes residents a l'estranger segons la comunitat autònoma

- El 17,26 % dels turistes amb residència a l'estranger que varen arribar a Espanya varen triar com a destinació principal les Illes Balears.

**Turistes residents a l'estranger per CA de destinació principal.
Dada acumulada (provisional) fins a l'agost de 2025**



Font: FRONTUR, Institut d'Estadística de les Illes Balears i Institut Nacional d'Estadística.

Arribada de turistes per tipus d'allotjament i per forma d'organització del viatge

- Respecte de l'any passat, l'allotjament de mercat va tenir una variació del 0,23 %. La variació de l'habitatge en propietat ha estat del 6,77 % i la variació de l'allotjament de lloguer de mercat ha estat del 18,26 %.

**Turistes amb destinació principal les Illes Balears per illa i tipus d'allotjament.
FRONTUR, del gener a l'agost de 2025**

	ILLES BALEARS		Mallorca		Menorca		Eivissa-Formentera	
	Dada acumulada	Taxa de variació anual (%)	Dada acumulada	Taxa de variació anual (%)	Dada acumulada	Taxa de variació anual (%)	Dada acumulada	Taxa de variació anual (%)
TOTAL	14.080.873	2,37	9.941.956	2,60	1.362.581	5,51	2.776.335	0,12
1. Allotjament de mercat	11.444.344	0,23	8.113.020	-0,06	1.081.244	5,14	2.250.082	-0,95
Hotels i similars	9.630.382	-2,33	6.939.680	-3,06	854.766	0,10	1.835.940	-0,61
Allotjament de lloguer	1.410.680	18,26	886.569	22,99	-	-	321.986	1,22
Altres allotjament de mercat	403.283	10,40	286.771	20,28	-	-	-	-
2. Allotjament de no mercat	2.636.529	12,83	1.828.934	16,33	281.339	6,95	526.252	4,96
Habitatge en propietat	738.379	6,77	472.864	3,95	102.692	0,10	162.823	21,42
Altres allotjament de no mercat	1.898.149	15,38	1.356.072	21,37	178.646	11,33	363.430	-1,05

1. Dades provisionals. Les dades no mostrades són de baixa fiabilitat.

2. Font: FRONTUR, Institut d'Estadística de les Illes Balears i Institut Nacional d'Estadística.

- El 67,19 % del nombre acumulat de turistes van organitzar el seu viatge sense recórrer a un paquet turístic.

Nota metodològica

L'IBESTAT, en col.laboració amb l'INE, realitza l'operació estadística "Flux de turistes a les Illes Balears" (FRONTUR). L'objecte principal d'aquesta enquesta és estimar cada mes el nombre de visitants (no residents a les Illes Balears) que arriben a la nostra comunitat autònoma.

A partir de les definicions i recomanacions internacionals d'estadístiques turístiques de l'OMT i d'EUROSTAT s'estableixen les principals variables d'anàlisi, que són: la via d'entrada, l'illa de destinació principal, el país de residència, el tipus de visitant (turista o excursionista), el tipus d'allotjament i el motiu principal del viatge.

La població objecte d'estudi són les persones no residents a les Illes Balears que entren o surten del nostre país o les que passen com a trànsit, i que tenen com a destinació principal la nostra comunitat autònoma. La inexistència d'un marc poblacional que inclogui tots els individus objecte d'estudi fa que s'hagin d'utilitzar diferents fonts administratives, com ara els registres d'AENA o de l'Autoritat Portuària de les Illes Balears i, a partir d'aquests, es determinin els processos d'elevació.

El disseny mostral es defineix per a cada via d'entrada a tots els possibles punts d'entrada al territori nacional. Això suposa que, a més de les vies aèries i marítimes, si un visitant entra al territori nacional per carretera o ferrocarril i declara que la seva destinació principal són les Illes Balears, s'ha de comptar com a turista de les Illes Balears.

L'enquesta és d'àmbit nacional i té una mida mostral teòrica anual de més de 450.000 enquestes, el que només ens facilita la dada del còmput total de visitants internacionals arribats a les Illes Balears. Gràcies a la col.laboració de l'IBESTAT ha estat possible ampliar la mostra per tal d'obtenir resultats a escala d'illes, de país de residència i de visitants nacionals procedents d'altres CA.

Més informació disponible al web de l'IBESTAT

- Estadístiques > Economia > Turisme > Moviments turístics en frontera (FRONTUR)

Informació relacionada

- Estadístiques > Economia > Turisme > Enquesta de despesa turística (EGATUR)

Contacte

- peticions@ibestat.caib.es