

L'IBESTAT, en col.laboració amb l'INE, realitza l'operació estadística "Flux de Turistes" (FRONTUR). L'aportació a aquesta estadística per part de l'IBESTAT, és que a més de les dades generals sobre els turistes amb destinació principal les Illes Balears, proporciona informació detallada per illes i diferencia els turistes entre els residents en una altra comunitat autònoma i els residents a l'estranger.

## Principals resultats

- Al febrer de 2026 el nombre de turistes, nacionals i internacionals, amb destinació principal a les Illes Balears va ser de 352.494 persones, amb una variació anual del -3,87 %.
- Els turistes nacionals residents a d'altres comunitats autònomes varen ser 133.440 persones i els turistes amb residència a l'estranger varen ser 219.055 persones.
- El principal país emissor del total de turistes va ser Alemanya, amb un percentatge del 38,97 %, seguit d'Espanya, amb un 37,86 %, i el Regne Unit, amb un 4,16 %.
- A Mallorca varen arribar 302.144 turistes, a Eivissa-Formentera 37.606 i a Menorca 12.745.
- Un total de 596.770 turistes varen arribar a les Illes Balears des del gener fins al febrer del 2026, xifra que representa una disminució del 7,28 % respecte de l'any passat.
- 243.057 residents a d'altres comunitats autònomes del país visitaren les Illes Balears des del gener fins al febrer, un 5,66 % menys que el 2025. El nombre acumulat de turistes amb residència a l'estranger s'eleva a 353.714, el qual suposa una disminució del 8,36 % respecte de l'any passat.

## Dada mensual: febrer de 2026

### Arribada de turistes per illa de destinació principal i país de residència

- El 62,14 % dels turistes que varen arribar a les Illes Balears tenien la residència a l'estranger i la resta eren residents a d'altres CA del territori espanyol.

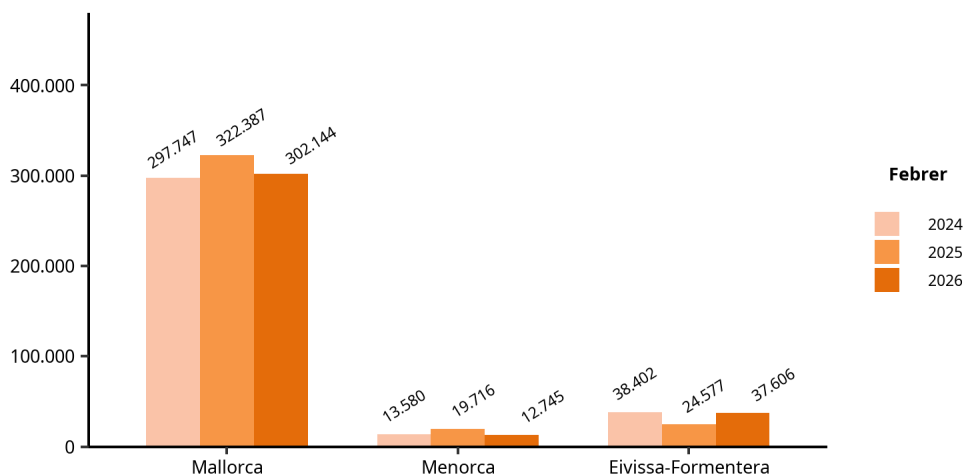
### Turistes amb destinació principal a les Illes Balears, per illa i residència nacional o estrangera. Febrer 2026 (dades provisionals)

Turistes arribats a les Illes Balears Febrer 2026	Total		Espanya (altres CA)		Estranger	
	Persones	Var. anual (%)	Persones	Var. anual (%)	Persones	Var. anual (%)
Illes Balears	352.494	-3,87	133.440	3,93	219.055	-8,07
Mallorca	302.144	-6,28	96.503	1,42	205.640	-9,50
Menorca	12.745	-35,36	10.730	-32,25	2.015	-48,05
Eivissa-Formentera	37.606	53,01	26.207	50,56	11.399	58,95

1. No inclou viatgers en trànsit ni visitants d'un sol dia sense pernoctació (excursionistes).  
2. Font: FRONTUR. Institut d'Estadística de les Illes Balears i Institut Nacional d'Estadística.

- La variació del nombre de turistes respecte al mateix mes de l'any passat a Mallorca va ser del -6,28 %; a Menorca, del -35,36 % i a Eivissa-Formentera, del 53,01 %.

**Nombre de turistes amb destinació principal a les Illes Balears.  
Febrer, 2024, 2025 i 2026. FRONTUR**

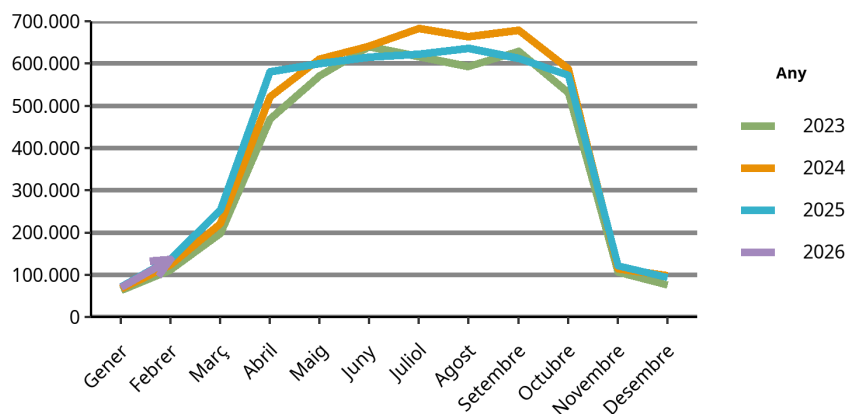


Font: FRONTUR. Institut d'Estadística de les Illes Balears i Institut Nacional d'Estadística.

- El 84,19 % dels turistes amb destinació principal a Menorca varen ser residents a una altra comunitat autònoma. A Mallorca, aquests turistes varen ser el 31,94 % dels turistes arribats, i a Eivissa-Formentera varen significar el 69,69 % dels turistes.

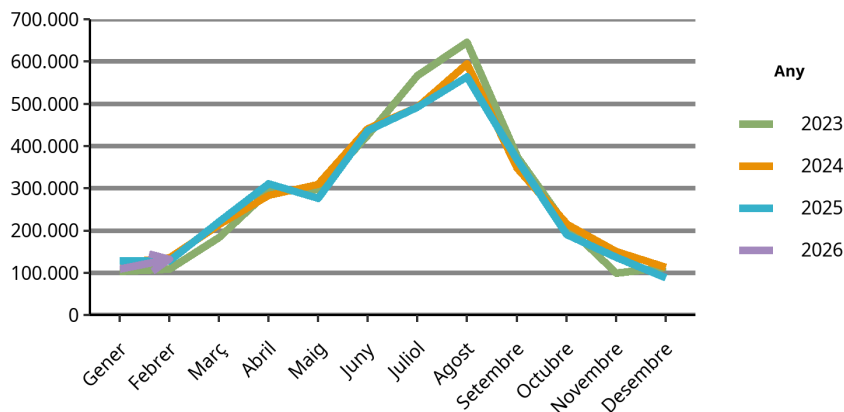
- Els principals països emissors varen ser Alemanya, amb 137.375 turistes i una variació anual negativa del -1,03 %; Espanya, amb 133.440 turistes i una variació anual del 3,93 %, i el Regne Unit, amb 14.681 turistes i una variació anual del -32,75 %.

**Evolució dels turistes amb destinació principal a les Illes Balears i residents a Alemanya**



Font: FRONTUR. Institut d'Estadística de les Illes Balears i Institut Nacional d'Estadística.

**Evolució dels turistes amb destinació principal a les Illes Balears i residents a Espanya (altres CA)**



Font: FRONTUR. Institut d'Estadística de les Illes Balears i Institut Nacional d'Estadística.

**Turistes amb destinació principal a les Illes Balears, per país de residència. FRONTUR, febrer 2026**

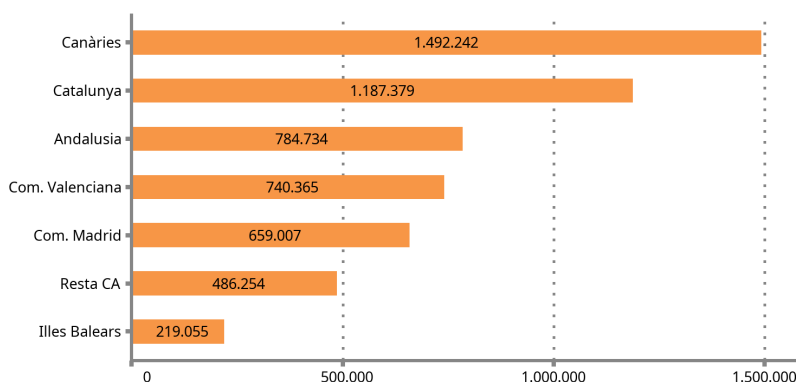
País	Turistes	Taxa de variació anual (%)
TOTAL	352.494	-3,87
ESPANYA (ALTRES CA)	133.440	3,93
ESTRANGER	219.055	-8,07
Alemanya	137.375	-1,03
Resta de l'estranger	35.182	-13,16
Regne Unit	14.681	-32,75
Bèlgica, Luxemburg i Països Baixos	12.171	-11,78
França	11.162	18,66
Països nòrdics	7.056	18,97
Itàlia	1.427	-82,15

1. No inclou viatgers en trànsit ni visitants d'un sol dia sense pernoctació (excursionistes).  
2. Dades provisionals. Les dades no mostrades són de baixa fiabilitat.  
3. Font: FRONTUR. Institut d'Estadística de les Illes Balears i Institut Nacional d'Estadística.

**Arribada dels turistes residents a l'estranger segons comunitat autònoma**

- El 3,93 % dels turistes residents a l'estranger que varen arribar a Espanya varen triar les Illes Balears com a destinació principal.

**Turistes amb residència a l'estranger per CA de destinació principal. Dada provisional, febrer de 2026**

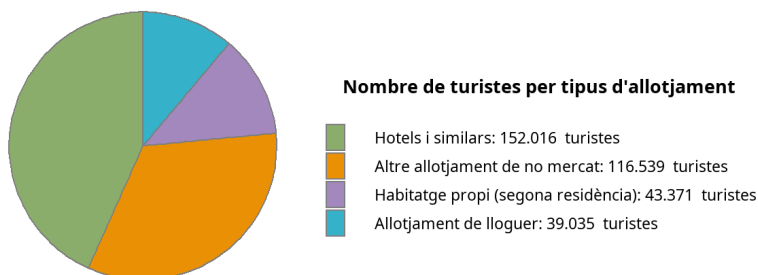


Font: FRONTUR. Institut d'Estadística de les Illes Balears i Institut Nacional d'Estadística.

### Arribada de turistes per tipus d'allotjament i per forma d'organització del viatge

• El 45,37 % dels turistes arribats a les Illes Balears han romàs a allotjaments de no mercat (habitatges propis i altres allotjaments de no mercat); el 43,13 %, en un hotel o similar; l'11,07 %, en un allotjament de lloguer de mercat. La dada corresponent a "Altres allotjaments de mercat" és de baixa fiabilitat.

**Turistes amb destinació principal a les Illes Balears per tipus d'allotjament. FRONTUR, febrer de 2026**



Font: FRONTUR. Institut d'Estadística de les Illes Balears i Institut Nacional d'Estadística. Les dades no mostrades són de baixa fiabilitat.

• El 85,46 % dels turistes van organitzar el seu viatge sense recórrer a un paquet turístic.

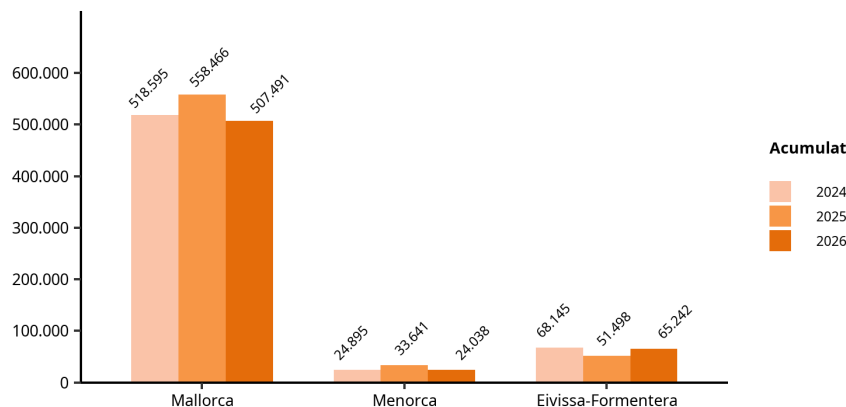
### Dada acumulada des del gener fins al febrer de 2026

#### Arribada de turistes per illa de destinació principal i país de residència

• La suma acumulada dels turistes arribats a les Illes Balears és de 596.770 persones, amb una taxa de variació anual del -7,28 %.

• 507.491 turistes varen triar Mallorca com a destinació principal, mentre que els que varen arribar a Eivissa-Formentera foren 65.242 i a Menorca 24.038. La variació pel que fa als mateixos mesos acumulats de l'any passat a Mallorca fou del -9,13 %, a Menorca del -28,55 % i a Eivissa-Formentera del 26,69 %.

**Nombre de turistes acumulat amb destinació principal a les Illes Balears per illa. FRONTUR, del gener al febrer 2024, 2025 i 2026**



Font: FRONTUR. Institut d'Estadística de les Illes Balears i Institut Nacional d'Estadística.

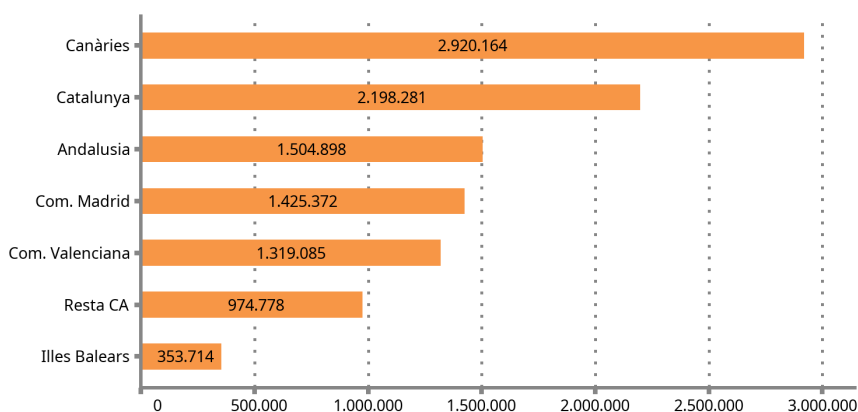
• El nombre de turistes nacionals residents a d'altres comunitats autònomes que visitaren les Illes Balears fou de 243.057, amb una variació respecte de l'any passat del -5,66 %. En el cas de turistes amb residència a l'estranger, la xifra acumulada és de 353.714 turistes, amb una variació del -8,36 % respecte del mateix període del 2025.

- Al voltant del 67 % dels turistes amb residència a l'estranger residien en un dels dos principals països emissors de turistes. La variació anual d'Alemanya, pel que fa al mateix període de l'any passat, fou del -1,50 % i la de Regne Unit d'un -15,91 %.

### Arribada dels turistes residents a l'estranger segons la comunitat autònoma

- El 3,31 % dels turistes amb residència a l'estranger que varen arribar a Espanya varen triar com a destinació principal les Illes Balears.

**Turistes residents a l'estranger per CA de destinació principal.  
Dada acumulada (provisional) fins al febrer de 2026**



Font: FRONTUR, Institut d'Estadística de les Illes Balears i Institut Nacional d'Estadística.

### Arribada de turistes per tipus d'allotjament i per forma d'organització del viatge

- Respecte de l'any passat, l'allotjament de mercat va tenir una variació del -7,09 %. La variació de l'habitatge en propietat ha estat del -14,92 % i la variació de l'allotjament de lloguer de mercat ha estat de l'1,89 %.

**Turistes amb destinació principal les Illes Balears per illa i tipus d'allotjament.  
FRONTUR, del gener al febrer de 2026**

	ILLES BALEARS		Mallorca		Menorca		Eivissa-Formentera	
	Dada acumulada	Taxa de variació anual (%)	Dada acumulada	Taxa de variació anual (%)	Dada acumulada	Taxa de variació anual (%)	Dada acumulada	Taxa de variació anual (%)
<b>TOTAL</b>	596.770	-7,28	507.491	-9,13	24.038	-28,55	65.242	26,69
<b>1. Allotjament de mercat</b>	284.120	-7,09	255.116	-8,33	4.613	-43,70	24.392	26,42
Hotels i similars	220.489	-0,72	196.541	-2,42	3.411	-37,09	20.536	34,70
Allotjament de lloguer	57.111	1,89	52.125	5,20	1.201	-	3.785	-2,32
Altres allotjament de mercat	-	-	-	-	-	-	-	-
<b>2. Allotjament de no mercat</b>	312.650	-7,45	252.375	-9,92	19.425	-23,66	40.850	26,85
Habitatge en propietat	84.638	-14,92	64.492	-20,90	6.503	-22,56	13.644	42,76
Altres allotjament de no mercat	228.012	-4,33	187.883	-5,41	12.922	-24,21	27.206	20,13

1. Dades provisionals. Les dades no mostrades són de baixa fiabilitat.

2. Font: FRONTUR, Institut d'Estadística de les Illes Balears i Institut Nacional d'Estadística.

- El 88,00 % del nombre acumulat de turistes van organitzar el seu viatge sense recórrer a un paquet turístic.

## Nota metodològica

L'IBESTAT, en col.laboració amb l'INE, realitza l'operació estadística "Flux de turistes a les Illes Balears" (FRONTUR). L'objecte principal d'aquesta enquesta és estimar cada mes el nombre de visitants (no residents a les Illes Balears) que arriben a la nostra comunitat autònoma.

A partir de les definicions i recomanacions internacionals d'estadístiques turístiques de l'OMT i d'EUROSTAT s'estableixen les principals variables d'anàlisi, que són: la via d'entrada, l'illa de destinació principal, el país de residència, el tipus de visitant (turista o excursionista), el tipus d'allotjament i el motiu principal del viatge.

La població objecte d'estudi són les persones no residents a les Illes Balears que entren o surten del nostre país o les que passen com a trànsit, i que tenen com a destinació principal la nostra comunitat autònoma. La inexistència d'un marc poblacional que inclogui tots els individus objecte d'estudi fa que s'hagin d'utilitzar diferents fonts administratives, com ara els registres d'AENA o de l'Autoritat Portuària de les Illes Balears i, a partir d'aquests, es determinin els processos d'elevació.

El disseny mostral es defineix per a cada via d'entrada a tots els possibles punts d'entrada al territori nacional. Això suposa que, a més de les vies aèries i marítimes, si un visitant entra al territori nacional per carretera o ferrocarril i declara que la seva destinació principal són les Illes Balears, s'ha de comptar com a turista de les Illes Balears.

L'enquesta és d'àmbit nacional i té una mida mostral teòrica anual de més de 450.000 enquestes, el que només ens facilita la dada del còmput total de visitants internacionals arribats a les Illes Balears. Gràcies a la col.laboració de l'IBESTAT ha estat possible ampliar la mostra per tal d'obtenir resultats a escala d'illes, de país de residència i de visitants nacionals procedents d'altres CA.

---

### Més informació disponible al web de l'IBESTAT

- Estadístiques > Economia > Turisme > Moviments turístics en frontera (FRONTUR)

### Informació relacionada

- Estadístiques > Economia > Turisme > Enquesta de despesa turística (EGATUR)

### Contacte

- [peticions@ibestat.caib.es](mailto:peticions@ibestat.caib.es)