

L'IBESTAT, en col·laboració amb l'INE, realitza l'operació estadística "Estudi de la despesa turística" (EGATUR). L'aportació de l'IBESTAT a aquesta estadística consisteix a proporcionar, a més de les dades generals sobre la despesa dels turistes amb destinació principal a les Illes Balears, informació detallada per illes i en la classificació dels turistes es diferencia entre els residents en una altra comunitat autònoma i els residents a l'estranger.

A partir de l'actualització corresponent al mes de maig 2018, s'amplia la informació classificant la despesa dels turistes per illes i per tipus d'allotjament, forma d'organització del viatge, estada mitjana i pernoctacions.

L'ampliació del contingut s'ha aplicat a tota la sèrie històrica que es va iniciar amb una periodicitat mensual a l'octubre del 2015.

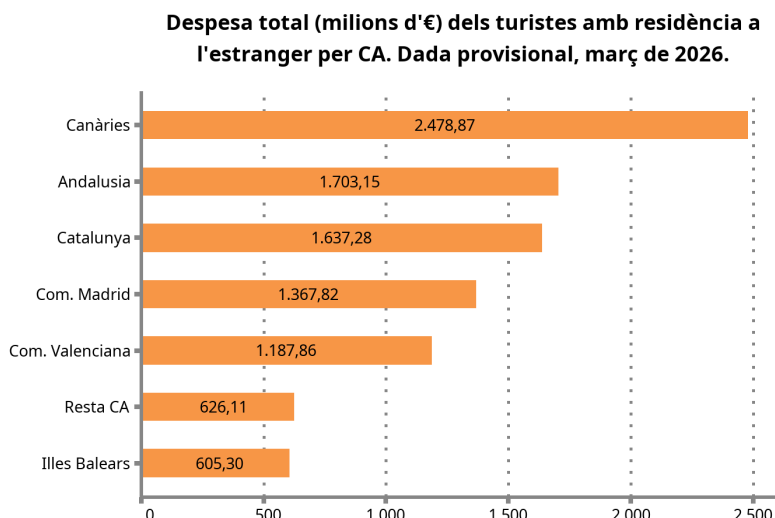
Principals resultats

- La despesa total realitzada pels turistes (nacionals i internacionals) que varen tenir com a destinació principal les Illes Balears al març de 2026 va ser de 720,84 milions d'euros, amb una variació anual del 2,52 %.
- A Eivissa-Formentera es va elevar a 45,92 milions d'euros, amb una variació anual del -5,07 %. A Mallorca va arribar a 654,84 milions d'euros, amb una variació del 4,59 % i a Menorca va ser de 20,09 milions d'euros, amb una variació anual del -29,92 %.
- El 83,97 % de la despesa turística del març va tenir com a emissor un país estranger.
- La despesa mitjana per turista d'aquest mes es va situar en 1.020,66€. A Mallorca va ser de 1.070,12€. A Menorca, de 652,81€ i a Eivissa-Formentera, de 722,58€. En Illes Balears va disminuir (el -6,48 %) respecte al mateix mes de l'any anterior, i això va afectar tant als residents en una altra comunitat autònoma com als residents a l'estranger.
- La despesa diària per turista a les Illes Balears al març va ser de 182,08€, amb una taxa de variació anual del 6,52 %. A Eivissa-Formentera va ser de 118,12€, amb una variació anual del -21,26 %. A Mallorca i a Menorca fou de 190,79€ i de 145,59€, amb una variació anual del 10,30 % i -12,91 %, respectivament.
- La despesa acumulada del gener al març s'eleva a 1.347,78 milions d'euros, amb una taxa de variació anual del 2,27 %. En aquest període, els turistes residents a altres comunitats autònomes gastaren 261,04 milions d'euros i els residents a l'estranger, 1.086,75 milions d'euros.

Dada mensual: març de 2026

Despesa dels turistes segons comunitat autònoma i illa de destinació principal

- La despesa dels turistes amb residència a l'estranger en totes les comunitats autònomes va ser de 9.606,40 milions d'euros, i la contribució de Balears fou del 6,30 %.



Font: EGATUR. Institut d'Estadística de les Illes Balears i Institut Nacional d'Estadística.

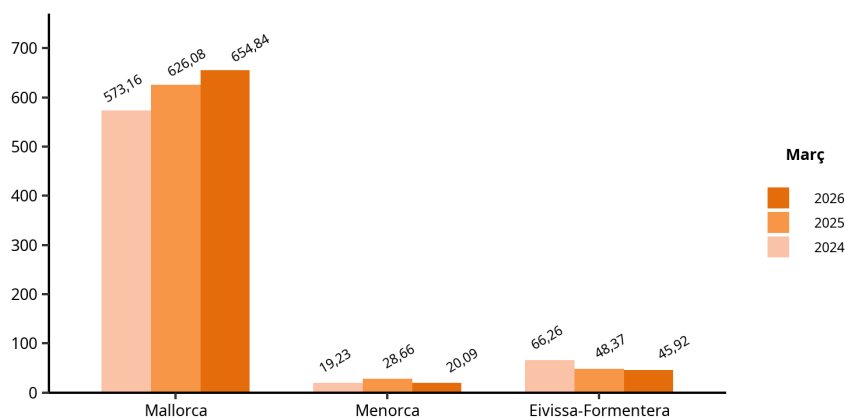
- El 90,84 % de la despesa mensual es va realitzar a Mallorca i el 6,37 % a les Pitiüses. L'aportació de Menorca va suposar el 2,79 % de la despesa total.

EGATUR Març 2026	Despesa total			Despesa per persona i dia	
	Despesa total (milions €)	Percentatge (%)	Variació anual (%)	Despesa per persona i dia (€)	Variació anual (%)
Illes Balears	720,84	100,00	2,52	182,08	6,52
Mallorca	654,84	90,84	4,59	190,79	10,30
Menorca	20,09	2,79	-29,92	145,59	-12,91
Eivissa-Formentera	45,92	6,37	-5,07	118,12	-21,26

1. Dades provisionals.

2. Font: EGATUR. Institut d'Estadística de les Illes Balears i Institut Nacional d'Estadística.

Despesa total (milions €) dels turistes amb destinació principal a les Illes Balears. Març, 2024, 2025 i 2026. EGATUR



1. Dades provisionals.

2. Font: EGATUR. Institut d'Estadística de les Illes Balears i Institut Nacional d'Estadística.

Despesa dels turistes segons país de residència

- Els països emissors que més varen aportar a la despesa total dels turistes varen ser Alemanya (43,87 %), Espanya (16,03 %) i el Regne Unit (11,84 %).

EGATUR Març 2026	Despesa total		Despesa per persona		Despesa per persona i dia	
	Despesa total (milions €)	Variació anual (%)	Despesa per persona (€)	Variació anual (%)	Despesa per persona i dia (€)	Variació anual (%)
TOTAL PAÍS DE RESIDÈNCIA	720,84	2,52	1.020,66	-6,48	182,08	6,52
ESPANYA (ALTRES CA)	115,54	-9,16	517,15	-10,15	129,74	16,74
ESTRANGER	605,30	5,10	1.253,65	-7,86	197,27	1,69
Alemanya	316,20	-4,73	1.237,36	-5,76	184,93	0,12
Regne Unit	85,32	68,89	1.067,44	9,95	232,85	13,73
Resta de l'estranger	79,48	-18,97	1.817,12	-24,82	266,27	18,63
Suïssa	47,32	73,15	1.267,29	5,07	174,29	-12,51
Bèlgica, Luxemburg i Països Baixos	26,86	36,87	1.243,39	3,12	227,69	8,48
Països nòrdics	20,78	-25,93	1.340,55	-15,73	233,64	21,97
França	19,91	30,72	1.105,53	1,19	152,54	-18,29
Itàlia	9,43	81,78	844,80	20,03	111,22	-36,46

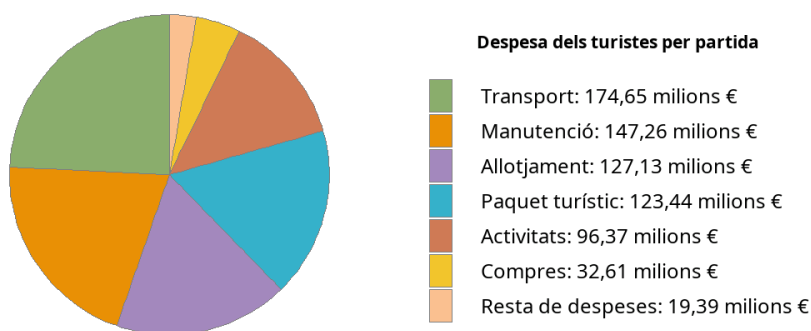
1. Dades provisionals.

2. Font: EGATUR. Institut d'Estadística de les Illes Balears i Institut Nacional d'Estadística.

Despesa dels turistes segons partida i forma d'organització del viatge i estada mitjana

- El 82,88 % de la despesa total dels turistes es va dedicar al pagament d'una despesa no inclosa en el paquet turístic: el 20,43 % a manutenció, el 4,52 % a compres, el 13,37 % a activitats, el 24,23 % a transport, el 17,64 % a allotjament i el 2,69 % a altres despeses. La resta de la despesa total, el 17,12 %, es va destinar al pagament de paquet turístic.

Despesa total dels turistes (milions €) per partida.
Illes Balears, març de 2026. Dades provisionals



Font: EGATUR. Institut d'Estadística de les Illes Balears i Institut Nacional d'Estadística.

- L'estada mitjana dels turistes a les Illes Balears va ser de 5,61 pernотacions. Els residents en una altra CA varen tenir una estada mitjana de 3,99 pernотacions i els residents a l'estranger de 6,36 pernотacions.

EGATUR Març 2026	Estada mitjana (pernотacions)		
	TOTAL	Espanya (altres CA)	Estranger
Illes Balears	5,61	3,99	6,36
Mallorca	5,61	3,67	6,30
Menorca	4,48	4,46	4,55
Eivissa-Formentera	6,12	4,98	7,97

1. Dades provisionals.

2. Font: EGATUR. Institut d'Estadística de les Illes Balears i Institut Nacional d'Estadística.

- La variació anual del nombre de pernотacions ha estat del -3,75 %.

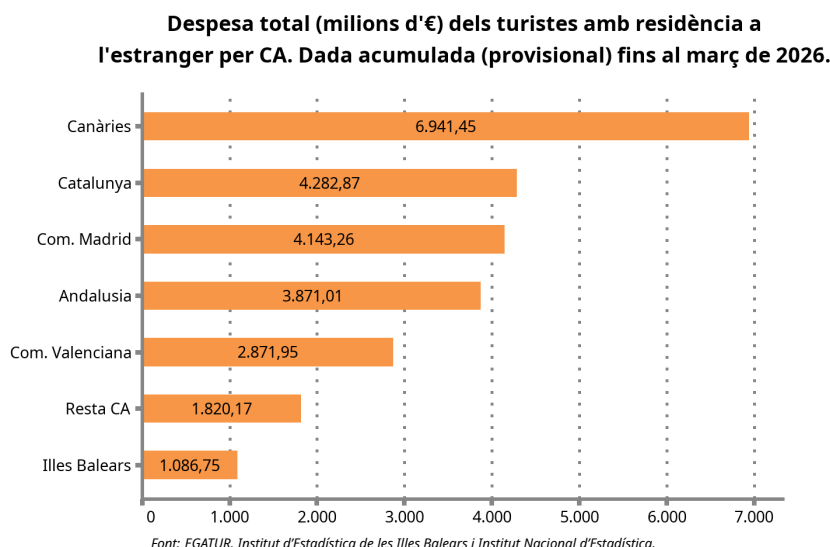
EGATUR Març de 2026	Pernотacions dels turistes per illa	
	Pernотacions	Variació anual (%)
Illes Balears	3.959.014	-3,75
Mallorca	3.432.293	-5,17
Menorca	137.965	-19,53
Eivissa-Formentera	388.756	20,56

1. Dades provisionals.
2. Font: EGATUR. Institut d'Estadística de les Illes Balears i Institut Nacional d'Estadística.

Dada acumulada des del gener fins al març de 2026

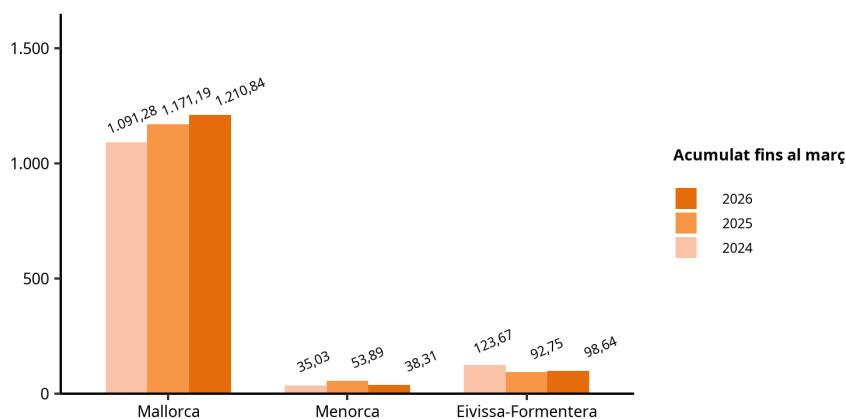
Despesa dels turistes segons comunitat autònoma i illa de destinació principal

- El 4,34 % de la despesa total realitzada a Espanya pels turistes amb residència a l'estranger des del gener fins al març va correspondre a turistes amb destinació principal a les Illes Balears.



- Els turistes amb destinació principal Mallorca varen gastar 1.210,84 milions d'euros des del gener al març, mentre que els que varen arribar a Menorca en gastaren 38,31, i els de destinació Eivissa-Formentera gastaren 98,64. La variació respecte de l'any passat a Mallorca fou del 3,39 %, a Menorca del -28,91 % i a Eivissa-Formentera del 6,35 %.

Despesa total acumulada (milions €) dels turistes amb destinació principal a les Illes Balears. Del gener al març, 2024, 2025 i 2026. EGATUR



1. Dades provisionals.

2. Font: EGATUR. Institut d'Estadística de les Illes Balears i Institut Nacional d'Estadística.

Despesa dels turistes segons país de residència

- Alemanya va aportar a la despesa total realitzada pels turistes a les Illes Balears el 43,47 % i el Regne Unit, el 8,67 %. La taxa de variació respecte de l'any anterior fou del -1,16 % i el 38,49 % per a Alemanya i el Regne Unit, respectivament.

EGATUR De gener a març de 2026	Despesa total	
	Despesa total (milions €)	Variació anual (%)
TOTAL PAÍS DE RESIDÈNCIA	1.347,78	2,27
ESPANYA (ALTRES CA)	261,04	-5,62
ESTRANGER	1.086,75	4,37
Alemanya	585,93	-1,16
Resta de l'estranger	179,85	-5,84
Regne Unit	116,87	38,49
Bèlgica, Luxemburg i Països Baixos	51,16	32,44
França	41,13	50,11

1. Dades provisionals.

2. Font: EGATUR. Institut d'Estadística de les Illes Balears i Institut Nacional d'Estadística.

- Els turistes residents en una altra comunitat autònoma varen gastar 261,04€. Els turistes residents a l'estranger varen gastar 1.086,75€.

Despesa dels turistes per partida i per estada mitjana

- El 13,14 % de la despesa dels turistes es va dedicar a pagar els costos d'un paquet turístic, un 38,04 % es va dedicar a despeses relacionades amb l'allotjament o la manutenció i la resta (48,82 %) a despeses de transport, activitats i altres despeses.

- El nombre acumulat de pernотacions a les Illes Balears d'aquest any fou 8.221.546, el qual representa una disminució del 3,63 %.

EGATUR Del gener al març de 2026	Pernoctacions dels turistes per illa			
	Acumulat de l'any	Variació de l'acumulat (%)	Variació de l'acumulat: residents a altres CA (%)	Variació de l'acumulat: residents a l'estranger (%)
Illes Balears	8.221.546	-3,63	-17,80	3,07
Mallorca	7.095.662	-4,40	-22,93	2,55
Menorca	291.328	-27,28	-15,32	-
Eivissa-Formentera	834.556	17,82	3,58	43,57

1. Dades provisionals. Les dades no mostrades són valors no disponibles o de baixa fiabilitat.

2. Font: EGATUR. Institut d'Estadística de les Illes Balears i Institut Nacional d'Estadística.

Nota metodològica

L'IBESTAT, en col.laboració amb l'INE, realitza l'operació estadística "Estudi de la despesa turística" (EGATUR). L'objecte principal d'aquesta enquesta és estimar mensualment la despesa efectuada pels turistes (no residents a les Illes Balears) que escullen la nostra comunitat autònoma com a destinació principal en els seus viatges.

A partir de les definicions i recomanacions internacionals d'estadístiques turístiques de l'OMT i d'EUROSTAT s'estableixen les principals variables d'anàlisi, que són: illa de destinació principal, país de residència, tipus d'allotjament, partides de despesa, etc.

La vinculació d'EGATUR i FRONTUR (flux de turistes a les Illes Balears) és molt estreta, ja que aquesta darrera determina l'univers d'estudi (nombre de turistes), i serveix d'aquesta manera com a marc d'elevació dels resultats d'EGATUR.

El disseny mostral es defineix per a cada via d'entrada a tots els punts possibles d'entrada al territori espanyol. Això suposa que, a més de les vies aèries i marítimes, si un visitant entra al territori nacional per carretera o ferrocarril i declara que la seva destinació principal són les Illes Balears, es compta com a turista de les Illes Balears.

Aquesta enquesta és d'àmbit nacional i té una mida mostral teòrica per a les Illes Balears d'unes 17.000 enquestes anuals. Gràcies a la participació de l'IBESTAT ha estat possible ampliar la mostra per tal d'obtenir informació de la despesa turística per illes (Mallorca, Menorca i Eivissa-Formentera), per país de residència i per turistes nacionals procedents d'altres comunitats autònomes.

Més informació disponible al web de l'IBESTAT

- [Estadístiques > Economia > Turisme > Despesa i perfil dels turistes \(EGATUR\)](#)

Informació relacionada

- [Estadístiques > Economia > Turisme > Flux de turistes \(FRONTUR\)](#)

Contacte

- peticions@ibestat.caib.es