

L'IBESTAT, en col.laboració amb l'INE, realitza l'operació estadística "Flux de Turistes" (FRONTUR). L'aportació a aquesta estadística per part de l'IBESTAT, és que a més de les dades generals sobre els turistes amb destinació principal les Illes Balears, proporciona informació detallada per illes i diferencia els turistes entre els residents en una altra comunitat autònoma i els residents a l'estranger.

## Principals resultats

- Al març de 2026 el nombre de turistes, nacionals i internacionals, amb destinació principal a les Illes Balears va ser de 706.249 persones, amb una variació anual del 9,62 %.
- Els turistes nacionals residents a d'altres comunitats autònomes varen ser 223.418 persones i els turistes amb residència a l'estranger varen ser 482.831 persones.
- El principal país emissor del total de turistes va ser Alemanya, amb un percentatge del 36,18 %, seguit d'Espanya, amb un 31,63 %, i el Regne Unit, amb un 11,32 %.
- A Mallorca varen arribar 611.929 turistes, a Eivissa-Formentera 63.550 i a Menorca 30.769.
- Un total d'1.303.019 turistes varen arribar a les Illes Balears des del gener fins al març del 2026, xifra que representa un augment de l'1,18 % respecte de l'any passat.
- 466.475 residents a d'altres comunitats autònomes del país visitaren les Illes Balears des del gener fins al març, un 2,53 % menys que el 2025. El nombre acumulat de turistes amb residència a l'estranger s'eleva a 836.545, el qual suposa un augment del 3,37 % respecte de l'any passat.

## Dada mensual: març de 2026

### Arribada de turistes per illa de destinació principal i país de residència

- El 68,37 % dels turistes que varen arribar a les Illes Balears tenien la residència a l'estranger i la resta eren residents a d'altres CA del territori espanyol.

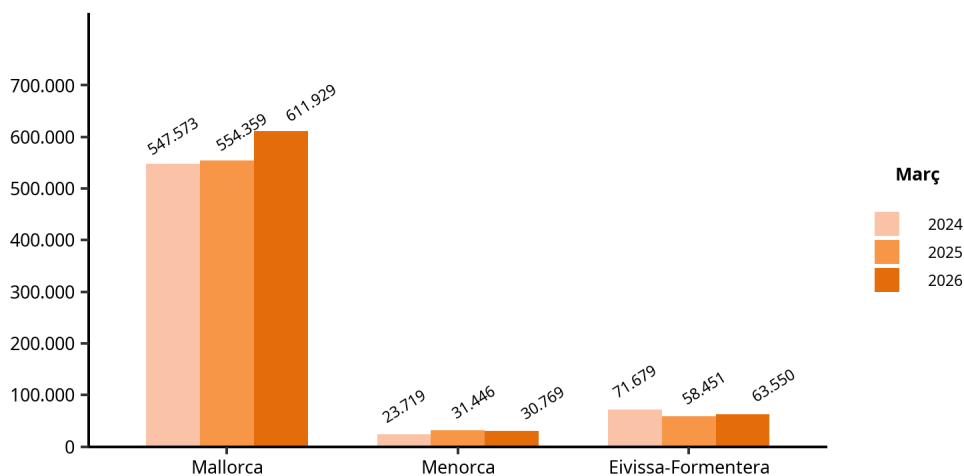
### Turistes amb destinació principal a les Illes Balears, per illa i residència nacional o estrangera. Març 2026 (dades provisionals)

Turistes arribats a les Illes Balears Març 2026	Total		Espanya (altres CA)		Estranger	
	Persones	Var. anual (%)	Persones	Var. anual (%)	Persones	Var. anual (%)
Illes Balears	706.249	9,62	223.418	1,11	482.831	14,07
Mallorca	611.929	10,39	159.954	2,67	451.976	13,40
Menorca	30.769	-2,15	23.999	1,94	6.770	-14,34
Eivissa-Formentera	63.550	8,72	39.465	-5,20	24.085	43,17

1. No inclou viatgers en trànsit ni visitants d'un sol dia sense pernoctació (excursionistes).  
2. Font: FRONTUR. Institut d'Estadística de les Illes Balears i Institut Nacional d'Estadística.

- La variació del nombre de turistes respecte al mateix mes de l'any passat a Mallorca va ser del 10,38 %; a Menorca, del -2,15 % i a Eivissa-Formentera, del 8,72 %.

**Nombre de turistes amb destinació principal a les Illes Balears.  
Març, 2024, 2025 i 2026. FRONTUR**

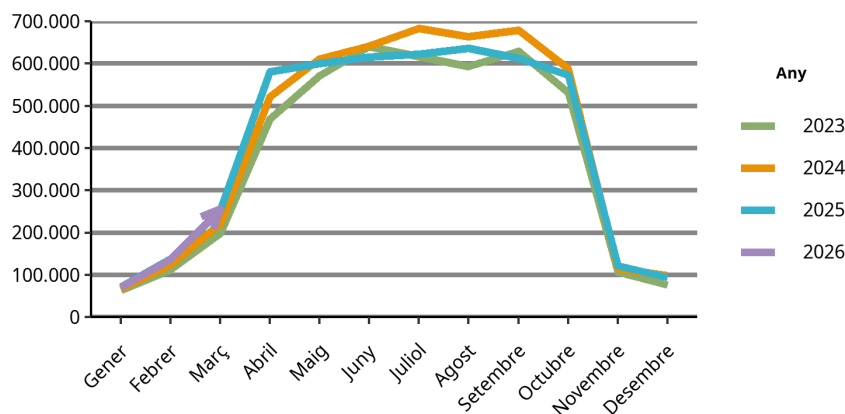


Font: FRONTUR. Institut d'Estadística de les Illes Balears i Institut Nacional d'Estadística.

- El 78,00 % dels turistes amb destinació principal a Menorca varen ser residents a una altra comunitat autònoma. A Mallorca, aquests turistes varen ser el 26,14 % dels turistes arribats, i a Eivissa-Formentera varen significar el 62,10 % dels turistes.

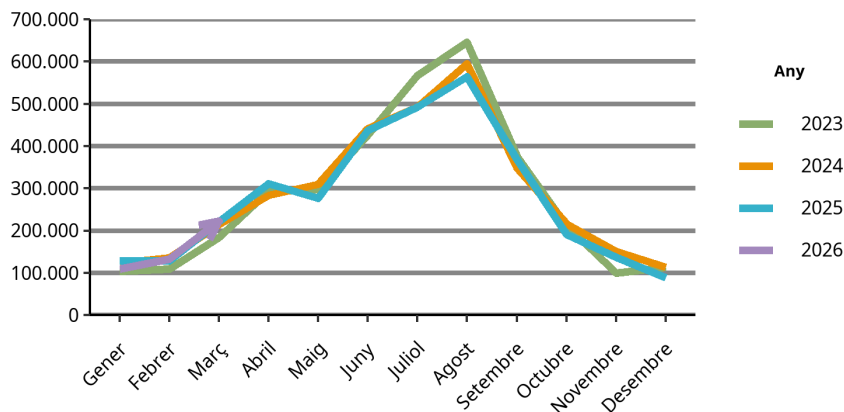
- Els principals països emissors varen ser Alemanya, amb 255.542 turistes i una variació anual de l'1,09 %; Espanya, amb 223.418 turistes i una variació anual de l'1,11 %, i el Regne Unit, amb 79.930 turistes i una variació anual del 53,60 %.

**Evolució dels turistes amb destinació principal a les Illes Balears i residents a Alemanya**



Font: FRONTUR. Institut d'Estadística de les Illes Balears i Institut Nacional d'Estadística.

### Evolució dels turistes amb destinació principal a les Illes Balears i residents a Espanya (altres CA)



Font: FRONTUR. Institut d'Estadística de les Illes Balears i Institut Nacional d'Estadística.

### Turistes amb destinació principal a les Illes Balears, per país de residència. FRONTUR, març 2026

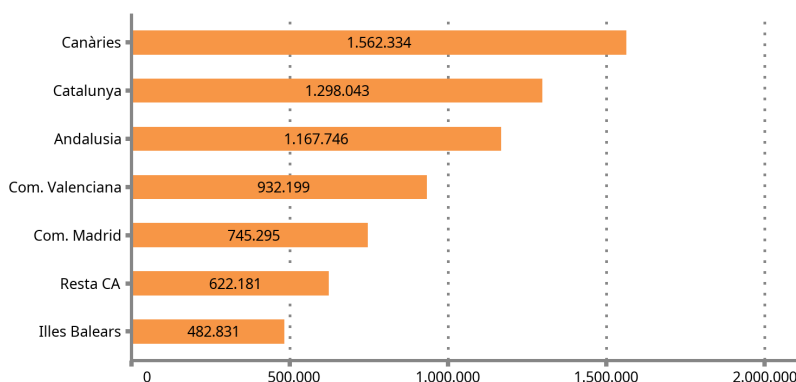
País	Turistes	Taxa de variació anual (%)
TOTAL	706.249	9,62
ESPANYA (ALTRES CA)	223.418	1,11
ESTRANGER	482.831	14,07
Alemanya	255.542	1,09
Regne Unit	79.930	53,60
Resta de l'estranger	79.473	30,89
Bèlgica, Luxemburg i Països Baixos	23.209	23,46
França	18.013	29,18
Països nòrdics	15.498	-12,10
Itàlia	11.166	51,45

1. No inclou viatgers en trànsit ni visitants d'un sol dia sense pernoctació (excursionistes).  
 2. Dades provisionals. Les dades no mostrades són de baixa fiabilitat.  
 3. Font: FRONTUR. Institut d'Estadística de les Illes Balears i Institut Nacional d'Estadística.

### Arribada dels turistes residents a l'estranger segons comunitat autònoma

- El 7,09 % dels turistes residents a l'estranger que varen arribar a Espanya varen triar les Illes Balears com a destinació principal.

### Turistes amb residència a l'estranger per CA de destinació principal. Dada provisional, març de 2026

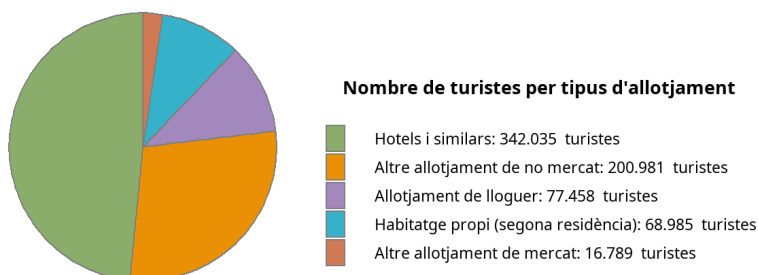


Font: FRONTUR. Institut d'Estadística de les Illes Balears i Institut Nacional d'Estadística.

### Arribada de turistes per tipus d'allotjament i per forma d'organització del viatge

- El 38,23 % dels turistes arribats a les Illes Balears han romàs a allotjaments de no mercat (habitatges propis i altres allotjaments de no mercat); el 48,43 %, en un hotel o similar; el 10,97 %, en un allotjament de lloguer de mercat, i la resta en altres allotjaments de mercat (2,38 %).

**Turistes amb destinació principal a les Illes Balears per tipus d'allotjament. FRONTUR, març de 2026**



Font: FRONTUR. Institut d'Estadística de les Illes Balears i Institut Nacional d'Estadística.

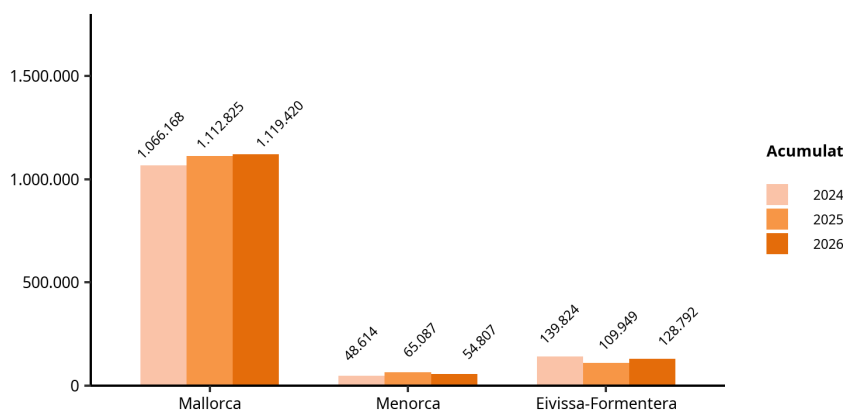
- El 77,66 % dels turistes van organitzar el seu viatge sense recórrer a un paquet turístic.

### Dada acumulada des del gener fins al març de 2026

#### Arribada de turistes per illa de destinació principal i país de residència

- La suma acumulada dels turistes arribats a les Illes Balears és d'1.303.019 persones, amb una taxa de variació anual de l'1,18 %.
- 1.119.420 turistes varen triar Mallorca com a destinació principal, mentre que els que varen arribar a Eivissa-Formentera foren 128.792 i a Menorca 54.807. La variació pel que fa als mateixos mesos acumulats de l'any passat a Mallorca fou del 0,59 %, a Menorca del -15,79 % i a Eivissa-Formentera del 17,14 %.

**Nombre de turistes acumulat amb destinació principal a les Illes Balears per illa. FRONTUR, del gener al març 2024, 2025 i 2026**



Font: FRONTUR. Institut d'Estadística de les Illes Balears i Institut Nacional d'Estadística.

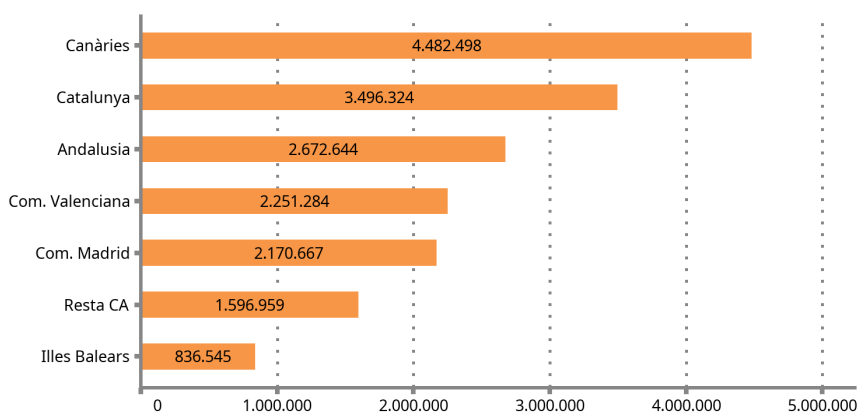
- El nombre de turistes nacionals residents a d'altres comunitats autònomes que visitaren les Illes Balears fou de 466.475, amb una variació respecte de l'any passat del -2,53 %. En el cas de turistes amb residència a l'estranger, la xifra acumulada és de 836.545 turistes, amb una variació del 3,37 % respecte del mateix període del 2025.

- Al voltant del 68 % dels turistes amb residència a l'estranger residien en un dels dos principals països emissors de turistes. La variació anual d'Alemanya, pel que fa al mateix període de l'any passat, fou del -0,09 % i la de Regne Unit d'un 26,78 %.

### Arribada dels turistes residents a l'estranger segons la comunitat autònoma

- El 4,78 % dels turistes amb residència a l'estranger que varen arribar a Espanya varen triar com a destinació principal les Illes Balears.

**Turistes residents a l'estranger per CA de destinació principal.**  
**Dada acumulada (provisional) fins al març de 2026**



Font: FRONTUR, Institut d'Estadística de les Illes Balears i Institut Nacional d'Estadística.

### Arribada de turistes per tipus d'allotjament i per forma d'organització del viatge

- Respecte de l'any passat, l'allotjament de mercat va tenir una variació del 5,13 %. La variació de l'habitatge en propietat ha estat del -13,36 % i la variació de l'allotjament de lloguer de mercat ha estat del 7,43 %.

**Turistes amb destinació principal les Illes Balears per illa i tipus d'allotjament.**  
**FRONTUR, del gener al març de 2026**

	ILLES BALEARS		Mallorca		Menorca		Eivissa-Formentera	
	Dada acumulada	Taxa de variació anual (%)	Dada acumulada	Taxa de variació anual (%)	Dada acumulada	Taxa de variació anual (%)	Dada acumulada	Taxa de variació anual (%)
<b>TOTAL</b>	1.303.019	1,18	1.119.420	0,59	54.807	-15,79	128.792	17,14
<b>1. Allotjament de mercat</b>	720.402	5,13	657.385	6,22	12.235	-31,16	50.783	4,51
Hotels i similars	562.524	6,82	511.952	6,52	7.585	-31,54	42.986	23,20
Allotjament de lloguer	134.569	7,43	122.255	16,23	4.636	-	7.679	-43,23
Altres allotjament de mercat	-	-	-	-	-	-	-	-
<b>2. Allotjament de no mercat</b>	582.616	-3,32	462.035	-6,46	42.573	-10,02	78.008	27,14
Habitatge en propietat	153.623	-13,36	113.925	-19,72	16.044	-8,22	23.655	31,89
Altres allotjament de no mercat	428.993	0,87	348.111	-1,11	26.528	-11,08	54.353	25,17

1. Dades provisionals. Les dades no mostrades són de baixa fiabilitat.

2. Font: FRONTUR, Institut d'Estadística de les Illes Balears i Institut Nacional d'Estadística.

- El 82,40 % del nombre acumulat de turistes van organitzar el seu viatge sense recórrer a un paquet turístic.

## Nota metodològica

L'IBESTAT, en col.laboració amb l'INE, realitza l'operació estadística "Flux de turistes a les Illes Balears" (FRONTUR). L'objecte principal d'aquesta enquesta és estimar cada mes el nombre de visitants (no residents a les Illes Balears) que arriben a la nostra comunitat autònoma.

A partir de les definicions i recomanacions internacionals d'estadístiques turístiques de l'OMT i d'EUROSTAT s'estableixen les principals variables d'anàlisi, que són: la via d'entrada, l'illa de destinació principal, el país de residència, el tipus de visitant (turista o excursionista), el tipus d'allotjament i el motiu principal del viatge.

La població objecte d'estudi són les persones no residents a les Illes Balears que entren o surten del nostre país o les que passen com a trànsit, i que tenen com a destinació principal la nostra comunitat autònoma. La inexistència d'un marc poblacional que inclogui tots els individus objecte d'estudi fa que s'hagin d'utilitzar diferents fonts administratives, com ara els registres d'AENA o de l'Autoritat Portuària de les Illes Balears i, a partir d'aquests, es determinin els processos d'elevació.

El disseny mostral es defineix per a cada via d'entrada a tots els possibles punts d'entrada al territori nacional. Això suposa que, a més de les vies aèries i marítimes, si un visitant entra al territori nacional per carretera o ferrocarril i declara que la seva destinació principal són les Illes Balears, s'ha de comptar com a turista de les Illes Balears.

L'enquesta és d'àmbit nacional i té una mida mostral teòrica anual de més de 450.000 enquestes, el que només ens facilita la dada del còmput total de visitants internacionals arribats a les Illes Balears. Gràcies a la col.laboració de l'IBESTAT ha estat possible ampliar la mostra per tal d'obtenir resultats a escala d'illes, de país de residència i de visitants nacionals procedents d'altres CA.

---

### Més informació disponible al web de l'IBESTAT

- Estadístiques > Economia > Turisme > Moviments turístics en frontera (FRONTUR)

### Informació relacionada

- Estadístiques > Economia > Turisme > Enquesta de despesa turística (EGATUR)

### Contacte

- [peticions@ibestat.caib.es](mailto:peticions@ibestat.caib.es)