

L'IBESTAT, en col.laboració amb l'INE, realitza l'operació estadística "Flux de Turistes" (FRONTUR). L'aportació a aquesta estadística per part de l'IBESTAT, és que a més de les dades generals sobre els turistes amb destinació principal les Illes Balears, proporciona informació detallada per illes i diferencia els turistes entre els residents en una altra comunitat autònoma i els residents a l'estranger.

Principals resultats

- Al maig de 2026 el nombre de turistes, nacionals i internacionals, amb destinació principal a les Illes Balears va ser de 2.425.655 persones, amb una variació anual del 6,30 %.
- Els turistes nacionals residents a d'altres comunitats autònomes varen ser 315.740 persones i els turistes amb residència a l'estranger varen ser 2.109.915 persones.
- El principal país emissor del total de turistes va ser Alemanya, amb un percentatge del 26,93 %, seguit del Regne Unit, amb un 21,53 %, i Espanya, amb un 13,02 %.
- A Mallorca varen arribar 1.724.341 turistes, a Eivissa-Formentera 488.535 i a Menorca 212.780.
- Un total de 5.406.721 turistes varen arribar a les Illes Balears des del gener fins al maig del 2026, xifra que representa un augment del 3,26 % respecte de l'any passat.
- 1.087.284 residents a d'altres comunitats autònomes del país visitaren les Illes Balears des del gener fins al maig, un 1,93 % més que el 2025. El nombre acumulat de turistes amb residència a l'estranger s'eleva a 4.319.438, el qual suposa un augment del 3,60 % respecte de l'any passat.

Dada mensual: maig de 2026

Arribada de turistes per illa de destinació principal i país de residència

- El 86,98 % dels turistes que varen arribar a les Illes Balears tenien la residència a l'estranger i la resta eren residents a d'altres CA del territori espanyol.

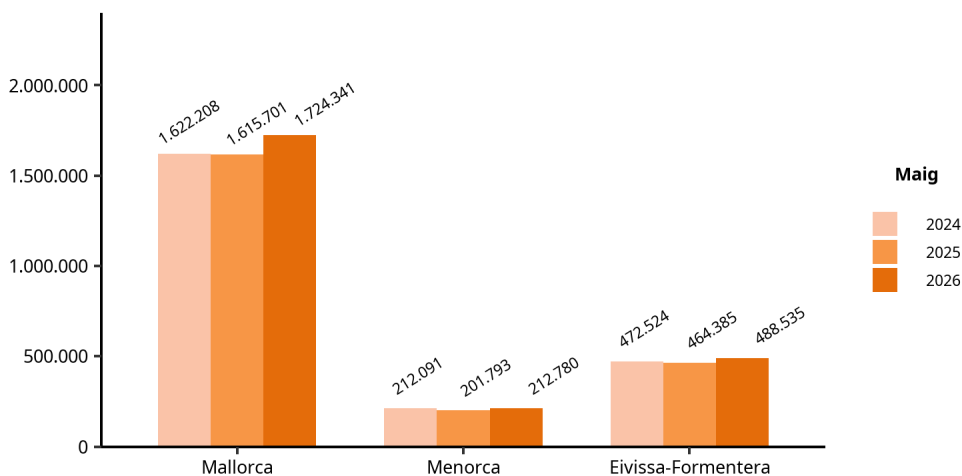
Turistes amb destinació principal a les Illes Balears, per illa i residència nacional o estrangera. Maig 2026 (dades provisionals)

Turistes arribats a les Illes Balears Maig 2026	Total		Espanya (altres CA)		Estranger	
	Persones	Var. anual (%)	Persones	Var. anual (%)	Persones	Var. anual (%)
Illes Balears	2.425.655	6,30	315.740	14,21	2.109.915	5,21
Mallorca	1.724.341	6,72	178.726	16,35	1.545.614	5,71
Menorca	212.780	5,44	46.212	-12,27	166.568	11,70
Eivissa-Formentera	488.535	5,20	90.802	29,43	397.733	0,89

1. No inclou viatgers en trànsit ni visitants d'un sol dia sense pernoctació (excursionistes).
2. Font: FRONTUR. Institut d'Estadística de les Illes Balears i Institut Nacional d'Estadística.

- La variació del nombre de turistes respecte al mateix mes de l'any passat a Mallorca va ser del 6,72 %; a Menorca, del 5,44 % i a Eivissa-Formentera, del 5,20 %.

**Nombre de turistes amb destinació principal a les Illes Balears.
Maig, 2024, 2025 i 2026. FRONTUR**

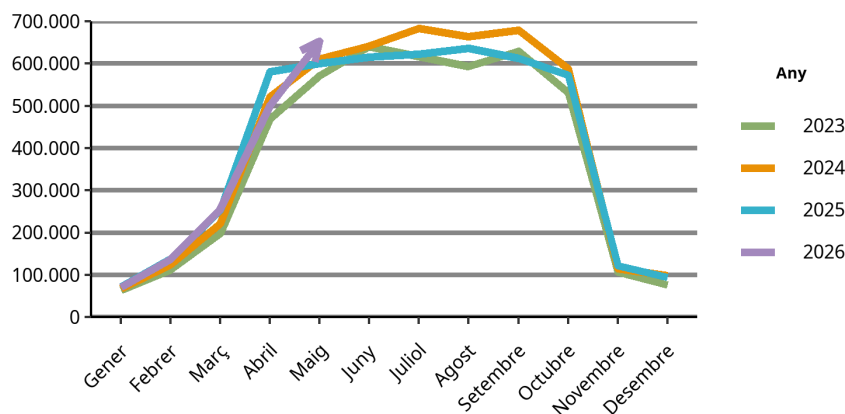


Font: FRONTUR. Institut d'Estadística de les Illes Balears i Institut Nacional d'Estadística.

- El 21,72 % dels turistes amb destinació principal a Menorca varen ser residents a una altra comunitat autònoma. A Mallorca, aquests turistes varen ser el 10,36 % dels turistes arribats, i a Eivissa-Formentera varen significar el 18,59 % dels turistes.

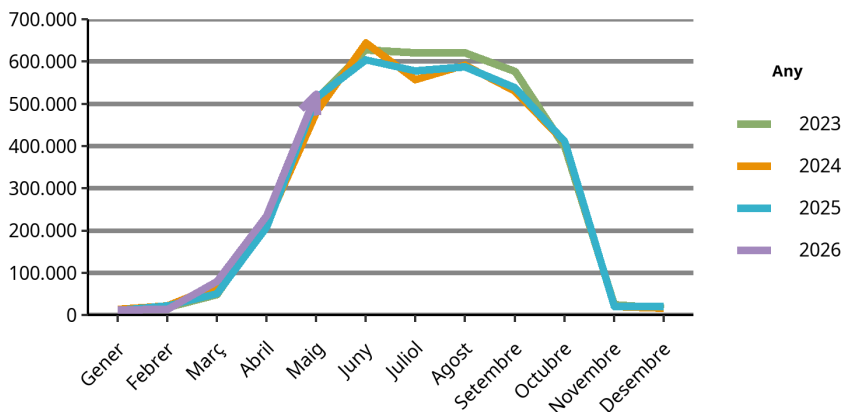
- Els principals països emissors varen ser Alemanya, amb 653.245 turistes i una variació anual del 8,70 %; el Regne Unit, amb 522.302 turistes i una variació anual de l'1,47 %, i Espanya, amb 315.740 turistes i una variació anual del 14,21 %.

Evolució dels turistes amb destinació principal a les Illes Balears i residents a Alemanya



Font: FRONTUR. Institut d'Estadística de les Illes Balears i Institut Nacional d'Estadística.

Evolució dels turistes amb destinació principal a les Illes Balears i residents al Regne Unit



Font: FRONTUR. Institut d'Estadística de les Illes Balears i Institut Nacional d'Estadística.

Turistes amb destinació principal a les Illes Balears, per país de residència. FRONTUR, maig 2026

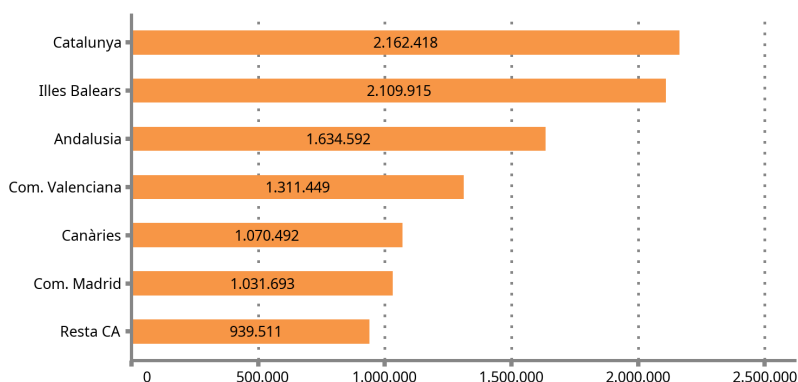
País	Turistes	Taxa de variació anual (%)
TOTAL	2.425.655	6,30
ESPANYA (ALTRES CA)	315.740	14,21
ESTRANGER	2.109.915	5,21
Alemanya	653.245	8,70
Regne Unit	522.302	1,47
Resta de l'estranger	451.163	25,09
França	186.380	-4,80
Bèlgica, Luxemburg i Països Baixos	159.864	3,80
Països nòrdics	71.820	-24,32
Itàlia	65.143	-22,76

1. No inclou viatgers en trànsit ni visitants d'un sol dia sense pernoctació (excursionistes).
 2. Dades provisionals. Les dades no mostrades són de baixa fiabilitat.
 3. Font: FRONTUR. Institut d'Estadística de les Illes Balears i Institut Nacional d'Estadística.

Arribada dels turistes residents a l'estranger segons comunitat autònoma

- El 20,56 % dels turistes residents a l'estranger que varen arribar a Espanya varen triar les Illes Balears com a destinació principal.

Turistes amb residència a l'estranger per CA de destinació principal. Dada provisional, maig de 2026

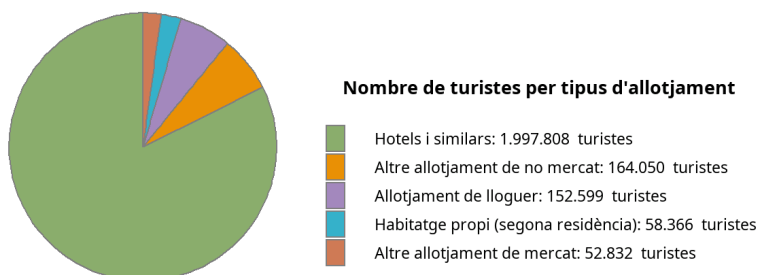


Font: FRONTUR. Institut d'Estadística de les Illes Balears i Institut Nacional d'Estadística.

Arribada de turistes per tipus d'allotjament i per forma d'organització del viatge

- El 9,17 % dels turistes arribats a les Illes Balears han romàs a allotjaments de no mercat (habitatges propis i altres allotjaments de no mercat); el 82,36 %, en un hotel o similar; el 6,29 %, en un allotjament de lloguer de mercat, i la resta en altres allotjaments de mercat (2,18 %).

Turistes amb destinació principal a les Illes Balears per tipus d'allotjament. FRONTUR, maig de 2026



Font: FRONTUR. Institut d'Estadística de les Illes Balears i Institut Nacional d'Estadística.

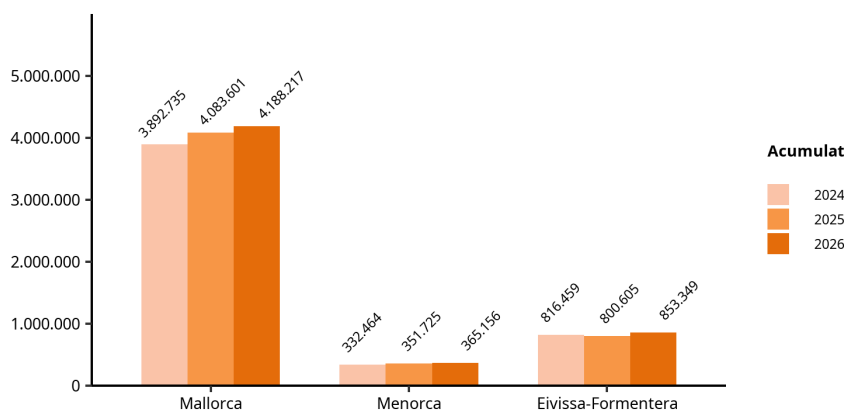
- El 58,60 % dels turistes van organitzar el seu viatge sense recórrer a un paquet turístic.

Dada acumulada des del gener fins al maig de 2026

Arribada de turistes per illa de destinació principal i país de residència

- La suma acumulada dels turistes arribats a les Illes Balears és de 5.406.721 persones, amb una taxa de variació anual del 3,26 %.
- 4.188.217 turistes varen triar Mallorca com a destinació principal, mentre que els que varen arribar a Eivissa-Formentera foren 853.349 i a Menorca 365.156. La variació pel que fa als mateixos mesos acumulats de l'any passat a Mallorca fou del 2,56 %, a Menorca del 3,82 % i a Eivissa-Formentera del 6,59 %.

Nombre de turistes acumulat amb destinació principal a les Illes Balears per illa. FRONTUR, del gener al maig 2024, 2025 i 2026



Font: FRONTUR. Institut d'Estadística de les Illes Balears i Institut Nacional d'Estadística.

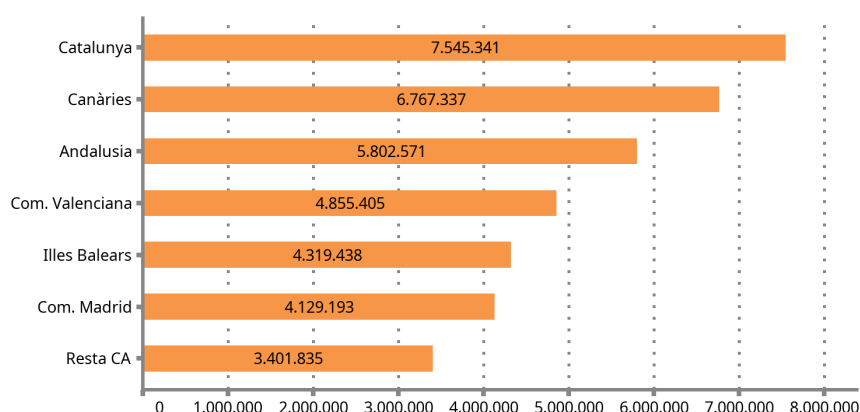
- El nombre de turistes nacionals residents a d'altres comunitats autònomes que visitaren les Illes Balears fou d'1.087.284, amb una variació respecte de l'any passat de l'1,93 %. En el cas de turistes amb residència a l'estranger, la xifra acumulada és de 4.319.438 turistes, amb una variació del 3,60 % respecte del mateix període del 2025.

- Al voltant del 57 % dels turistes amb residència a l'estranger residien en un dels dos principals països emissors de turistes. La variació anual d'Alemanya, pel que fa al mateix període de l'any passat, fou del -1,69 % i la de Regne Unit d'un 6,99 %.

Arribada dels turistes residents a l'estranger segons la comunitat autònoma

- L'11,73 % dels turistes amb residència a l'estranger que varen arribar a Espanya varen triar com a destinació principal les Illes Balears.

Turistes residents a l'estranger per CA de destinació principal.
Dada acumulada (provisional) fins al maig de 2026



Font: FRONTUR. Institut d'Estadística de les Illes Balears i Institut Nacional d'Estadística.

Arribada de turistes per tipus d'allotjament i per forma d'organització del viatge

- Respecte de l'any passat, l'allotjament de mercat va tenir una variació del 5,72 %. La variació de l'habitatge en propietat ha estat del -4,02 % i la variació de l'allotjament de lloguer de mercat ha estat del -5,29 %.

Turistes amb destinació principal les Illes Balears per illa i tipus d'allotjament.
FRONTUR, del gener al maig de 2026

	ILLES BALEARS		Mallorca		Menorca		Eivissa-Formentera	
	Dada acumulada	Taxa de variació anual (%)	Dada acumulada	Taxa de variació anual (%)	Dada acumulada	Taxa de variació anual (%)	Dada acumulada	Taxa de variació anual (%)
TOTAL	5.406.721	3,26	4.188.217	2,56	365.156	3,82	853.349	6,59
1. Allotjament de mercat	4.094.313	5,72	3.218.063	5,47	271.206	15,13	605.044	3,23
Hotels i similars	3.370.759	8,21	2.663.204	8,64	214.903	13,86	492.650	3,78
Allotjament de lloguer	572.055	-5,29	416.098	-8,81	53.925	-	102.034	-0,97
Altres allotjament de mercat	-	-	-	-	-	-	-	-
2. Allotjament de no mercat	1.312.407	-3,72	970.152	-6,03	93.950	-19,13	248.304	15,76
Habitatge en propietat	403.913	-4,02	283.407	-2,92	38.112	-24,45	82.395	5,00
Altres allotjament de no mercat	908.494	-3,58	686.747	-7,26	55.839	-15,04	165.908	21,96

1. Dades provisionals. Les dades no mostrades són de baixa fiabilitat.

2. Font: FRONTUR. Institut d'Estadística de les Illes Balears i Institut Nacional d'Estadística.

- El 69,84 % del nombre acumulat de turistes van organitzar el seu viatge sense recórrer a un paquet turístic.

Nota metodològica

L'IBESTAT, en col.laboració amb l'INE, realitza l'operació estadística "Flux de turistes a les Illes Balears" (FRONTUR). L'objecte principal d'aquesta enquesta és estimar cada mes el nombre de visitants (no residents a les Illes Balears) que arriben a la nostra comunitat autònoma.

A partir de les definicions i recomanacions internacionals d'estadístiques turístiques de l'OMT i d'EUROSTAT s'estableixen les principals variables d'anàlisi, que són: la via d'entrada, l'illa de destinació principal, el país de residència, el tipus de visitant (turista o excursionista), el tipus d'allotjament i el motiu principal del viatge.

La població objecte d'estudi són les persones no residents a les Illes Balears que entren o surten del nostre país o les que passen com a trànsit, i que tenen com a destinació principal la nostra comunitat autònoma. La inexistència d'un marc poblacional que inclogui tots els individus objecte d'estudi fa que s'hagin d'utilitzar diferents fonts administratives, com ara els registres d'AENA o de l'Autoritat Portuària de les Illes Balears i, a partir d'aquests, es determinin els processos d'elevació.

El disseny mostral es defineix per a cada via d'entrada a tots els possibles punts d'entrada al territori nacional. Això suposa que, a més de les vies aèries i marítimes, si un visitant entra al territori nacional per carretera o ferrocarril i declara que la seva destinació principal són les Illes Balears, s'ha de comptar com a turista de les Illes Balears.

L'enquesta és d'àmbit nacional i té una mida mostral teòrica anual de més de 450.000 enquestes, el que només ens facilita la dada del còmput total de visitants internacionals arribats a les Illes Balears. Gràcies a la col.laboració de l'IBESTAT ha estat possible ampliar la mostra per tal d'obtenir resultats a escala d'illes, de país de residència i de visitants nacionals procedents d'altres CA.

Més informació disponible al web de l'IBESTAT

- Estadístiques > Economia > Turisme > Moviments turístics en frontera (FRONTUR)

Informació relacionada

- Estadístiques > Economia > Turisme > Enquesta de despesa turística (EGATUR)

Contacte

- peticions@ibestat.caib.es